


Municipio de Tecomán, Colima



Cuenta Pública

Octubre 2022



Municipio de Tecomán, Colima

CONTENIDO

Información Contable ●

- Estado de Actividades
- Estado de Situación Financiera
- Estado de Variación de la Hacienda Pública
- Estado de Cambios en la Situación Financiera
- Estado de Flujos de Efectivo
- Informe Sobre Pasivos Contingentes
- Notas a los Estados Financieros
- Conciliación entre los Ingresos Presupuestarios y los Ingresos Contables
- Conciliación entre los Egresos Presupuestarios y los Gastos Contables
- Estado Analítico del Activo
- Estado Analítico de la Deuda y Otros Pasivos

Información Presupuestaria ●

Estado Analítico de Ingresos

- Rubro de Ingreso
- Fuente de Financiamiento

Estado Analítico del Presupuesto de Egresos

- Clasificación por Objeto del Gasto
- Clasificación por Tipo de Gasto
- Clasificación Administrativa
- Clasificación Funcional
- Clasificación por Fuente de Financiamiento
- Ubicación Geográfica

Información de Deuda ●

- Endeudamiento Neto
- Intereses de la Deuda

Información Programática ●

- Gasto por Categoría Programática
- Programas y Proyectos

Indicadores de Postura Fiscal ●

Anexos ●

- Balanza de Comprobación

- **Información Contable**





MUNICIPIO DE TECOMAN, COL.
Sistema Integral de Contabilidad Gubernamental
ESTADO DE ACTIVIDADES
DEL 1 DE ENERO AL 31 DE OCTUBRE DE 2022
(Cifras en Pesos)

Concepto	2022	2021
INGRESOS Y OTROS BENEFICIOS		
INGRESOS DE GESTIÓN		
<i>IMPUESTOS</i>	110,534,287.56	95,739,984.74
<i>CUOTAS Y APORTACIONES DE SEGURIDAD SOCIAL</i>	58,694,048.78	52,408,135.17
<i>CONTRIBUCIONES DE MEJORAS</i>	0.00	0.00
<i>DERECHOS</i>	0.00	0.00
<i>PRODUCTOS</i>	43,225,759.87	35,860,141.23
<i>APROVECHAMIENTOS</i>	5,353,803.41	4,533,923.92
<i>INGRESOS POR VENTA DE BIENES Y PRESTACIÓN DE SERVICIOS</i>	3,260,675.50	2,937,784.42
	0.00	0.00
PARTICIPACIONES, APORTACIONES, CONVENIOS, INCENTIVOS DERIVADOS DE LA COLABORACIÓN FISCAL, FONDOS DISTINTOS DE APORTACIONES, TRANSFERENCIAS, ASIGNACIONES, SUBSIDIOS Y SUBVENCIONES, Y PENSIONES Y JUBILACIONES	369,659,955.13	300,976,445.27
<i>PARTICIPACIONES, APORTACIONES, CONVENIOS, INCENTIVOS DERIVADOS DE LA COLABORACIÓN FISCAL Y FONDOS DISTINTOS DE APORTACIONES</i>	369,659,955.13	300,976,445.27
<i>TRANSFERENCIAS, ASIGNACIONES, SUBSIDIOS Y SUBVENCIONES, Y PENSIONES Y JUBILACIONES</i>	0.00	0.00
OTROS INGRESOS Y BENEFICIOS	0.00	0.00
<i>INGRESOS FINANCIEROS</i>	0.00	0.00
<i>INCREMENTO POR VARIACIÓN DE INVENTARIOS</i>	0.00	0.00
<i>DISMINUCIÓN DEL EXCESO DE ESTIMACIONES POR PÉRDIDA O DETERIORO U OBSOLESCENCIA</i>	0.00	0.00
<i>DISMINUCIÓN DEL EXCESO DE PROVISIONES</i>	0.00	0.00
<i>OTROS INGRESOS Y BENEFICIOS VARIOS</i>	0.00	0.00
TOTAL DE INGRESOS Y OTROS BENEFICIOS	480,194,242.69	396,716,430.01
GASTOS Y OTRAS PÉRDIDAS		
GASTOS DE FUNCIONAMIENTO		
<i>SERVICIOS PERSONALES</i>	229,628,556.82	214,572,971.60
<i>MATERIALES Y SUMINISTROS</i>	178,042,895.22	171,383,112.11
<i>SERVICIOS GENERALES</i>	15,285,070.65	11,712,806.00
	36,300,590.95	31,477,053.49
TRANSFERENCIAS, ASIGNACIONES, SUBSIDIOS Y OTRAS AYUDAS	70,284,653.74	64,279,960.71
<i>TRANSFERENCIAS INTERNAS Y ASIGNACIONES AL SECTOR PÚBLICO</i>	19,336,666.60	18,787,499.81
<i>TRANSFERENCIAS AL RESTO DEL SECTOR PÚBLICO</i>	0.00	0.00
<i>SUBSIDIOS Y SUBVENCIONES</i>	948,956.00	942,956.00
<i>AYUDAS SOCIALES</i>	988,923.29	509,121.32
<i>PENSIONES Y JUBILACIONES</i>	49,010,107.85	44,040,383.58



MUNICIPIO DE TECOMAN, COL.
Sistema Integral de Contabilidad Gubernamental
ESTADO DE ACTIVIDADES
DEL 1 DE ENERO AL 31 DE OCTUBRE DE 2022
(Cifras en Pesos)

Concepto	2022	2021
<i>TRANSFERENCIAS A FIDEICOMISOS, MANDATOS Y CONTRATOS ANALOGOS.</i>	0.00	0.00
<i>TRANSFERENCIAS A LA SEGURIDAD SOCIAL</i>	0.00	0.00
<i>DONATIVOS</i>	0.00	0.00
<i>TRANSFERENCIAS AL EXTERIOR</i>	0.00	0.00
PARTICIPACIONES Y APORTACIONES	238,617.00	267,200.00
<i>PARTICIPACIONES</i>	238,617.00	267,200.00
<i>APORTACIONES</i>	0.00	0.00
<i>CONVENIOS</i>	0.00	0.00
INTERESES, COMISIONES Y OTROS GASTOS DE LA DEUDA PÚBLICA	3,283,449.19	2,301,637.40
<i>INTERESES DE LA DEUDA PUBLICA</i>	3,283,449.19	2,301,637.40
<i>COMISIONES DE LA DEUDA PUBLICA</i>	0.00	0.00
<i>GASTOS DE LA DEUDA PUBLICA</i>	0.00	0.00
<i>COSTO POR CEBERTURAS</i>	0.00	0.00
<i>APOYOS FINANCIEROS</i>	0.00	0.00
OTROS GASTOS Y PÉRDIDAS EXTRAORDINARIAS	202.03	117,306.42
<i>ESTIMACIONES, DEPRECIACIONES, DETERIOROS, OBSOLESCENCIA Y AMORTIZACIONES</i>	0.00	0.00
<i>PROVISIONES</i>	0.00	0.00
<i>DISMINUCION DE INVENTARIOS</i>	0.00	0.00
<i>AUMENTO POR INSUFICIENCIA DE ESTIMACIONES POR PÉRDIDA O DETERIORO U OBSOLESCENCIA</i>	0.00	0.00
<i>AUMENTO POR INSUFICIENCIA DE PROVISIONES</i>	0.00	0.00
<i>OTROS GASTOS</i>	202.03	117,306.42
INVERSION PUBLICA	0.00	0.00
<i>INVERSION PUBLICA NO CAPITALIZABLE</i>	0.00	0.00
TOTAL DE GASTOS Y OTRAS PÉRDIDAS	303,435,478.78	281,539,076.13
RESULTADOS DEL EJERCICIO (AHORRO/DESAHORRO)	176,758,763.91	115,177,353.88



MUNICIPIO DE TECOMAN, COL.
Sistema Integral de Contabilidad Gubernamental
ESTADO DE ACTIVIDADES
DEL 1 DE ENERO AL 31 DE OCTUBRE DE 2022
(Cifras en Pesos)

Concepto	2022	2021
 TESORERO MUNICIPAL TESORERIA MUNICIPAL L.A.F. CARLOS A. ZAMORA GONZALEZ	 PRESIDENTE MUNICIPAL ING. ELIAS ANTONIO LOZANO OCHOA	 DIRECTOR DE EGRESOS Y CONTABILIDAD C.P. ANDREA JUAREZ CRUZ
	PRESIDENCIA	DIRECCIÓN DE EGRESOS



MUNICIPIO DE TECOMAN, COL.
Sistema Integral de Contabilidad Gubernamental
ESTADO DE SITUACION FINANCIERA
AL 31 DE OCTUBRE DE 2022
(Cifras en Pesos)

Concepto	2022	2021	Concepto	2022	2021
ACTIVO			PASIVO		
ACTIVO CIRCULANTE			PASIVO CIRCULANTE		
EFFECTIVO Y EQUIVALENTES	85,273,702.63	25,084,089.61	CUENTAS POR PAGAR A CORTO PLAZO	153,455,539.20	139,702,220.70
DERECHOS A RECIBIR EFECTIVO O EQUIVALENTES	37,139,931.71	31,291,390.82	DOCUMENTOS POR PAGAR A CORTO PLAZO	0.00	0.00
DERECHOS A RECIBIR BIENES O SERVICIOS	17,457.62	-44,717.62	PORCIÓN A CORTO PLAZO DE LA DEUDA PÚBLICA A LARGO PLAZO	415,340.24	780,669.35
INVENTARIOS	0.00	0.00	TÍTULOS Y VALORES A CORTO PLAZO	0.00	0.00
ALMACÉN	0.00	0.00	PASIVOS DIFERIDOS A CORTO PLAZO	0.00	0.00
ESTIMACIÓN POR PÉRDIDAS O DETERIORO DE ACTIVOS CIRCULANTES	0.00	0.00	FONDOS Y BIENES DE TERCEROS EN GARANTÍA Y/O ADMINISTRACIÓN A CORTO PLAZO	-15,000.00	0.00
OTROS ACTIVOS CIRCULANTES	0.00	0.00	PROVISIONES A CORTO PLAZO	19,939,796.67	19,952,929.77
TOTAL DE ACTIVOS CIRCULANTES	122,431,091.96	56,330,762.81	OTROS PASIVOS A CORTO PLAZO	0.00	0.00
			TOTAL DE PASIVOS CIRCULANTES	173,795,676.11	160,435,819.82
ACTIVO NO CIRCULANTE			PASIVO NO CIRCULANTE		
INVERSIONES FINANCIERAS A LARGO PLAZO	0.00	0.00	CUENTAS POR PAGAR A LARGO PLAZO	0.00	0.00
DERECHOS A RECIBIR EFECTIVO O EQUIVALENTES A LARGO PLAZO	0.00	0.00	DOCUMENTOS POR PAGAR A LARGO PLAZO	0.00	0.00
BIENES INMUEBLES, INFRAESTRUCTURA Y CONSTRUCCIONES EN PROCESO	645,710,234.23	643,033,753.28	DEUDA PÚBLICA A LARGO PLAZO	35,486,093.40	39,983,698.20
BIENES MUEBLES	146,263,020.56	145,753,749.52	PASIVOS DIFERIDOS A LARGO PLAZO	0.00	0.00
ACTIVOS INTANGIBLES	1,559,546.99	721,179.99	FONDOS Y BIENES DE TERCEROS EN GARANTÍA Y/O	0.00	0.00
DEPRECIACIONES, DETERIORO Y	0.00	0.00			



MUNICIPIO DE TECOMAN, COL.
Sistema Integral de Contabilidad Gubernamental
ESTADO DE SITUACION FINANCIERA
AL 31 DE OCTUBRE DE 2022
(Cifras en Pesos)

Concepto	2022	2021	Concepto	2022	2021
AMORTIZACIONES ACUMULADAS DE BIENES ACTIVOS DIFERIDOS	0.00	0.00	ADMINISTRACIÓN A LARGO PLAZO		
ESTIMACIÓN POR PÉRDIDAS O DETERIORO DE ACTIVOS NO CIRCULANTES	0.00	0.00	PROVISIONES A LARGO PLAZO	0.00	0.00
OTROS ACTIVOS NO CIRCULANTES	0.00	0.00	TOTAL DE PASIVOS NO CIRCULANTES	35,486,093.40	39,983,698.20
TOTAL DE ACTIVOS NO CIRCULANTES	793,532,801.78	789,508,682.79	TOTAL DEL PASIVO	209,281,769.51	200,419,518.02
TOTAL DEL ACTIVO	915,963,893.74	845,839,445.60	HACIENDA PUBLICA/ PATRIMONIO		
			HACIENDA PUBLICA/ PATRIMONIO CONTRIBUIDO		
			APORTACIONES	112,800,105.42	112,800,105.42
			DONACIONES DE CAPITAL	112,800,105.42	112,800,105.42
			ACTUALIZACIÓN DE LA HACIENDA PÚBLICA/ PATRIMONIO	0.00	0.00
				0.00	0.00
			HACIENDA PUBLICA/ PATRIMONIO GENERADO		
			RESULTADOS DEL EJERCICIO (AHORRO/DESAHORRO)	593,882,018.81	532,619,822.16
			RESULTADOS DE EJERCICIOS ANTERIORES	176,758,763.91	115,177,353.88
			REVALÚOS	417,123,254.90	417,442,468.28
			RESERVAS	0.00	0.00
			RECTIFICACIONES DE RESULTADOS DE EJERCICIOS ANTERIORES	0.00	0.00
				0.00	0.00
			EXCESO O	0.00	0.00



MUNICIPIO DE TECOMAN, COL.
Sistema Integral de Contabilidad Gubernamental
ESTADO DE SITUACION FINANCIERA
AL 31 DE OCTUBRE DE 2022
 (Cifras en Pesos)

Concepto	2022	2021	Concepto	2022	2021
			INSUFICIENCIA EN LA ACTUALIZACION DE LA HACIENDA PUBLICA/ PATRIMONIO		
			RESULTADO POR POSICIÓN MONETARIA	0.00	0.00
			RESULTADO POR TENENCIA DE ACTIVOS NO MONETARIOS	0.00	0.00
			TOTAL HACIENDA PUBLICA/ PATRIMONIO	706,682,124.23	645,419,927.58
			TOTAL DEL PASIVO Y HACIENDA PUBLICA/ PATRIMONIO	915,963,893.74	845,839,445.60


 TRESORERO MUNICIPAL
L.A.F. CARLOS A. ZAMORA GONZALEZ


 PRESIDENTE MUNICIPAL
ING. ELIAS ANTONIO LOZANO OCHOA
PRESIDENCIA


 DIRECCIÓN DE EGRESOS
 DIRECTOR DE EGRESOS Y CONTABILIDAD
C.P. ANDREA JUAREZ CRUZ



MUNICIPIO DE TECOMAN, COL.
Sistema Integral de Contabilidad Gubernamental
ESTADO DE VARIACION EN LA HACIENDA PUBLICA
DEL 1 DE ENERO AL 31 DE OCTUBRE DE 2022
 (Cifras en Pesos)

Concepto	Hacienda Pública/Patrimonio Contribuido	Hacienda Pública/Patrimonio Gen. Ejer. Ant.	Hacienda Pública/Patrimonio Gen. Ejer.	Exceso o Insuficiencia en la Actualización de la Hac. Pública / Patrimonio	Total
Hacienda Pública / Patrimonio Contribuido Neto de 2021	112,800,105.42				112,800,105.42
<i>Aportaciones</i>	<i>112,800,105.42</i>				<i>112,800,105.42</i>
<i>Donaciones de Capital</i>	<i>0.00</i>				<i>0.00</i>
<i>Actualización de la Hacienda Pública/Patrimonio</i>	<i>0.00</i>				<i>0.00</i>
Hacienda Pública / Patrimonio Generado Neto de 2021		417,515,548.97	11,846,447.28		429,361,996.25
<i>Resultados del Ejercicio (Ahorro/DesAhorro)</i>			<i>11,846,447.28</i>		<i>11,846,447.28</i>
<i>Resultados de Ejercicios Anteriores</i>		<i>417,515,548.97</i>			<i>417,515,548.97</i>
<i>Revalúos</i>		<i>0.00</i>			<i>0.00</i>
<i>Reservas</i>		<i>0.00</i>			<i>0.00</i>
<i>Rectificaciones de Resultados de Ejercicios Anteriores</i>		<i>0.00</i>			<i>0.00</i>
Exceso o Insuficiencia en la Actualización de la Hacienda Pública/Patrimonio Neto de 2021				0.00	0.00
<i>Resultados por Posición Monetaria</i>				<i>0.00</i>	<i>0.00</i>
<i>Resultados por Tenencia de Activos no Monetarios</i>				<i>0.00</i>	<i>0.00</i>
Hacienda Pública/Patrimonio Neto Final de 2021	112,800,105.42	417,515,548.97	11,846,447.28	0.00	542,162,101.67
Cambios en la Hacienda Pública/Patrimonio Contribuido Neto de 2022	0.00				0.00
<i>Aportaciones</i>	<i>0.00</i>				<i>0.00</i>
<i>Donaciones de Capital</i>	<i>0.00</i>				<i>0.00</i>
<i>Actualización de la Hacienda Pública/Patrimonio</i>	<i>0.00</i>				<i>0.00</i>
Variaciones de la Hacienda Pública/Patrimonio Generado Neto de 2022		-12,238,741.35	176,758,763.91		164,520,022.56
<i>Resultados del Ejercicio (Ahorro/Desahorro)</i>			<i>176,758,763.91</i>		<i>176,758,763.91</i>
<i>Resultados de Ejercicios Anteriores</i>		<i>-12,238,741.35</i>	<i>0.00</i>		<i>-12,238,741.35</i>
<i>Revalúos</i>			<i>0.00</i>		<i>0.00</i>
<i>Reservas</i>			<i>0.00</i>		<i>0.00</i>
<i>Rectificaciones de Resultados de Ejercicios Anteriores</i>			<i>0.00</i>		<i>0.00</i>



MUNICIPIO DE TECOMAN, COL.
Sistema Integral de Contabilidad Gubernamental
ESTADO DE VARIACION EN LA HACIENDA PUBLICA
DEL 1 DE ENERO AL 31 DE OCTUBRE DE 2022
 (Cifras en Pesos)

Concepto	Hacienda Pública/Patrimonio Contribuido	Hacienda Pública/Patrimonio Gen. Ejer. Ant.	Hacienda Pública/Patrimonio Gen. Ejer.	Exceso o Insuficiencia en la Actualización de la Hac. Pública / Patrimonio	Total
Cambios en el Exceso o Insuficiencia en la Actualización de la Hacienda Pública/Patrimonio Neto de 2022				0.00	0.00
<i>Resultado por Posición Monetaria</i>				0.00	0.00
<i>Resultado por Tenencia de Activos no Monetarios</i>				0.00	0.00
Hacienda Pública/Patrimonio Neto Final de 2022	112,800,105.42	405,276,807.62	188,605,211.19	0.00	706,682,124.23


 T.E.C.O.M.A.N.
 H. AYUNTAMIENTO CONSTITUCIONAL
 ESTADOS UNIDOS MEXICANOS
 T.E.C.O.M.A.N.
 COLIMA
 T.E.C.O.M.A.N.
 COLIMA
 TESORERÍA MUNICIPAL
 MUNICIPAL
 L.A.F. CARLOS A. ZAMORA GONZALEZ


 PRESIDENTE MUNICIPAL
 ING. ELIAS ANTONIO LOZANO OCHOA
 PRESIDENCIA


 DIRECCIÓN DE EGRESOS Y CONTABILIDAD
 C.P. ANDREA JUAREZ CRUZ
 DIRECCIÓN DE EGRESOS



MUNICIPIO DE TECOMAN, COL.
Sistema Integral de Contabilidad Gubernamental
ESTADO DE CAMBIOS EN LA SITUACION FINANCIERA
DEL 1 DE ENERO AL 31 DE OCTUBRE DE 2022
(Cifras en Pesos)

Concepto	Origen	Aplicación
ACTIVO	2,462,048.87	129,506,606.27
ACTIVO CIRCULANTE		
EFFECTIVO Y EQUIVALENTES	2,462,048.87	60,227,112.30
DERECHOS A RECIBIR EFECTIVO O EQUIVALENTES	0.00	60,120,376.82
DERECHOS A RECIBIR BIENES O SERVICIOS	2,462,048.87	0.00
INVENTARIOS	0.00	106,735.48
ALMACÉN	0.00	0.00
ESTIMACIÓN POR PÉRDIDAS O DETERIORO DE ACTIVOS CIRCULANTES	0.00	0.00
OTROS ACTIVOS CIRCULANTES	0.00	0.00
ACTIVO NO CIRCULANTE	0.00	69,279,493.97
INVERSIONES FINANCIERAS A LARGO PLAZO	0.00	0.00
DERECHOS A RECIBIR EFECTIVO O EQUIVALENTES A LARGO PLAZO	0.00	0.00
BIENES INMUEBLES, INFRAESTRUCTURA Y CONSTRUCCIONES EN PROCESO	0.00	68,981,831.93
BIENES MUEBLES	0.00	259,295.04
ACTIVOS INTANGIBLES	0.00	38,367.00
DEPRECIACIONES, DETERIORO Y AMORTIZACIONES ACUMULADAS DE BIENES	0.00	0.00
ACTIVOS DIFERIDOS	0.00	0.00
ESTIMACIÓN POR PÉRDIDAS O DETERIORO DE ACTIVOS NO CIRCULANTES	0.00	0.00
OTROS ACTIVOS NO CIRCULANTES	0.00	0.00
PASIVO	6,904,054.45	44,379,519.61
PASIVO CIRCULANTE		
CUENTAS POR PAGAR A CORTO PLAZO	6,904,054.45	39,881,914.81
DOCUMENTOS POR PAGAR A CORTO PLAZO	6,904,054.45	0.00
PORCIÓN A CORTO PLAZO DE LA DEUDA PÚBLICA A LARGO PLAZO	0.00	0.00
TÍTULOS Y VALORES A CORTO PLAZO	0.00	24,584,659.76
PASIVOS DIFERIDOS A CORTO PLAZO	0.00	0.00
FONDOS Y BIENES DE TERCEROS EN GARANTÍA Y/O ADMINISTRACIÓN A CORTO PLAZO	0.00	15,000.00
PROVISIONES A CORTO PLAZO	0.00	15,282,255.05
OTROS PASIVOS A CORTO PLAZO	0.00	0.00
PASIVO NO CIRCULANTE	0.00	4,497,604.80
CUENTAS POR PAGAR A LARGO PLAZO	0.00	0.00
DOCUMENTOS POR PAGAR A LARGO PLAZO	0.00	0.00
DEUDA PÚBLICA A LARGO PLAZO	0.00	4,497,604.80
PASIVOS DIFERIDOS A LARGO PLAZO	0.00	0.00



MUNICIPIO DE TECOMAN, COL.
Sistema Integral de Contabilidad Gubernamental
ESTADO DE CAMBIOS EN LA SITUACION FINANCIERA
DEL 1 DE ENERO AL 31 DE OCTUBRE DE 2022
 (Cifras en Pesos)

Concepto	Origen	Aplicación
FONDOS Y BIENES DE TERCEROS EN GARANTÍA Y/O ADMINISTRACIÓN A LARGO PLAZO	0.00	0.00
PROVISIONES A LARGO PLAZO	0.00	0.00
HACIENDA PUBLICA/ PATRIMONIO	176,758,763.91	12,238,741.35
HACIENDA PUBLICA/ PATRIMONIO CONTRIBUIDO	0.00	0.00
APORTACIONES	0.00	0.00
DONACIONES DE CAPITAL	0.00	0.00
ACTUALIZACIÓN DE LA HACIENDA PÚBLICA/ PATRIMONIO	0.00	0.00
HACIENDA PUBLICA/ PATRIMONIO GENERADO	176,758,763.91	12,238,741.35
RESULTADOS DEL EJERCICIO (AHORRO/DESAHORRO)	176,758,763.91	0.00
RESULTADOS DE EJERCICIOS ANTERIORES	0.00	12,238,741.35
REVALÚOS	0.00	0.00
RESERVAS	0.00	0.00
RECTIFICACIONES DE RESULTADOS DE EJERCICIOS ANTERIORES	0.00	0.00
EXCESO O INSUFICIENCIA EN LA ACTUALIZACION DE LA HACIENDA PUBLICA/ PATRIMONIO	0.00	0.00
RESULTADO POR POSICIÓN MONETARIA	0.00	0.00
RESULTADO POR TENENCIA DE ACTIVOS NO MONETARIOS	0.00	0.00


 H. AYUNTAMIENTO CONSTITUCIONAL
 TECOMAN, COL.
TESORERÍA MUNICIPAL
 L.A.F. CARLOS A. ZAMORA GONZALEZ


 PRESIDENTE MUNICIPAL
 ING. ELÍAS ANTONIO LOZANO OCHOA
PRESIDENCIA


 DIRECCIÓN DE EGRESOS Y CONTABILIDAD
 C.P. ANDREA JUÁREZ CRUZ
DIRECCIÓN DE EGRESOS



MUNICIPIO DE TECOMAN, COL.
Sistema Integral de Contabilidad Gubernamental
ESTADO DE FLUJOS DE EFECTIVO
DEL 1 DE ENERO AL 31 DE OCTUBRE DE 2022
(Cifras en Pesos)

Concepto	2022	2021
FLUJOS DE EFECTIVO DE LAS ACTIVIDADES DE OPERACION		
ORIGEN	480,194,242.69	396,716,430.01
IMPUESTOS	58,694,048.78	52,408,135.17
CUOTAS Y APORTACIONES DE SEGURIDAD SOCIAL	0.00	0.00
CONTRIBUCIONES DE MEJORAS	0.00	0.00
DERECHOS	43,225,759.87	35,860,141.23
PRODUCTOS	5,353,803.41	4,533,923.92
APROVECHAMIENTOS	3,260,675.50	2,937,784.42
INGRESOS POR VENTA DE BIENES Y PRESTACIÓN DE SERVICIOS	0.00	0.00
PARTICIPACIONES, APORTACIONES, CONVENIOS, INCENTIVOS DERIVADOS DE LA COLABORACIÓN FISCAL Y FONDOS DISTINTOS DE APORTACIONES	369,659,955.13	300,976,445.27
TRANSFERENCIAS, ASIGNACIONES, SUBSIDIOS Y SUBVENCIONES, Y PENSIONES Y JUBILACIONES	0.00	0.00
OTROS ORIGENES DE OPERACIÓN	0.00	0.00
APLICACION	303,435,478.78	281,539,076.13
SERVICIOS PERSONALES	178,042,895.22	171,383,112.11
MATERIALES Y SUMINISTROS	15,285,070.65	11,712,806.00
SERVICIOS GENERALES	36,300,590.95	31,477,053.49
TRANSFERENCIAS INTERNAS Y ASIGNACIONES AL SECTOR PÚBLICO	19,336,666.60	18,787,499.81
TRANSFERENCIAS AL RESTO DEL SECTOR PUBLICO	0.00	0.00
SUBSIDIOS Y SUBENCIONES	948,956.00	942,956.00
AYUDAS SOCIALES	988,923.29	509,121.32
PENSIONES Y JUBILACIONES	49,010,107.85	44,040,383.58
TRANSFERENCIAS A FIDEICOMISOS, MANDATOS Y CONTRATOS ANALOGOS.	0.00	0.00
TRANSFERENCIAS A LA SEGURIDAD SOCIAL	0.00	0.00
DONATIVOS	0.00	0.00
TRANSFERENCIAS AL EXTERIOR	0.00	0.00
PARTICIPACIONES	238,617.00	267,200.00
APORTACIONES	0.00	0.00
CONVENIOS	0.00	0.00
OTRAS APLICACIONES DE OPERACIÓN	3,283,651.22	2,418,943.82
FLUJOS NETOS DE EFECTIVO POR ACTIVIDADES DE OPERACION	176,758,763.91	115,177,353.88

FLUJOS DE EFECTIVO DE LAS ACTIVIDADES DE INVERSION



MUNICIPIO DE TECOMAN, COL.
Sistema Integral de Contabilidad Gubernamental
ESTADO DE FLUJOS DE EFECTIVO
DEL 1 DE ENERO AL 31 DE OCTUBRE DE 2022
(Cifras en Pesos)

Concepto	2022	2021
ORIGEN	25,627,076.18	30,271,611.54
BIENES INMUEBLES, INFRAESTRUCTURA Y CONSTRUCCIONES EN PROCESO	25,454,561.61	21,493,214.97
BIENES MUEBLES	3,475.36	1,995.20
OTROS ORIGENES DE INVERSION	169,039.21	8,776,401.37
APLICACION	107,145,311.50	107,531,085.12
BIENES INMUEBLES, INFRAESTRUCTURA Y CONSTRUCCIONES EN PROCESO	94,436,393.54	87,757,464.70
BIENES MUEBLES	262,770.40	134,256.53
OTRAS APLICACIONES DE INVERSION	12,446,147.56	19,639,363.89
FLUJOS NETOS DE EFECTIVO POR ACTIVIDADES DE INVERSION	-81,518,235.32	-77,259,473.58
FLUJOS DE EFECTIVO DE LAS ACTIVIDADES DE FINANCIAMIENTO		
ORIGEN	520,619,040.40	514,826,277.83
ENDEUDAMIENTO NETO	4,497,604.80	4,514,589.72
- INTERNO	4,497,604.80	4,514,589.72
- EXTERNO	0.00	0.00
OTROS ORIGENES DE FINANCIAMIENTO	516,121,435.60	510,311,688.11
APLICACION	555,739,192.17	567,502,158.81
SERVICIOS DE LA DEUDA	33,579,869.36	35,728,510.09
- INTERNO	33,579,869.36	35,728,510.09
- EXTERNO	0.00	0.00
OTRAS APLICACIONES DE FINANCIAMIENTO	522,159,322.81	531,773,648.72
FLUJOS NETOS DE EFECTIVO POR ACTIVIDADES DE FINANCIAMIENTO	-35,120,151.77	-52,675,880.98



MUNICIPIO DE TECOMAN, COL.
Sistema Integral de Contabilidad Gubernamental
ESTADO DE FLUJOS DE EFECTIVO
DEL 1 DE ENERO AL 31 DE OCTUBRE DE 2022
(Cifras en Pesos)

Concepto	2022	2021
INCREMENTO/DISMINUCION NETA EN EL EFECTIVO Y EQUIVALENTES AL EFECTIVO	60,120,376.82	-14,758,000.68
EFECTIVO Y EQUIVALENTES AL EFECTIVO AL INICIO DEL EJERCICIO	25,153,325.81	39,842,090.29
EFECTIVO Y EQUIVALENTES AL EFECTIVO AL FINAL DEL EJERCICIO	85,273,702.63	25,084,089.61



TESORERO MUNICIPAL
TESORERIA MUNICIPAL
L.A.F. CARLOS A. ZAMORA GONZALEZ



PRESIDENTE MUNICIPAL
ING. ELIAS ANTONIO LOZANO OCHOA
PRESIDENCIA



DIRECTOR DE EGRESOS Y CONTABILIDAD

C.P. ANDREA JUAREZ CRUZ

DIRECCIÓN DE EGRESOS



MUNICIPIO DE TECOMAN, COL.
 Sistema Integral de Contabilidad Gubernamental
INFORME SOBRE PASIVOS CONTINGENTES
 DEL 1 DE ENERO AL 31 DE OCTUBRE DE 2022



**DIRECCIÓN GENERAL DE
 ASUNTOS JURÍDICOS**



Oficio no.: DGAJ-466/2022

L.A.F. CARLOS ARMANDO ZAMORA GONZÁLEZ
TESORERO MUNICIPAL
PRESENTE. -

Por este medio, en atención a su solicitud de los PASIVOS CONTINGENTES respecto de esta Dirección General de Asuntos Jurídicos, le informo que, por dicho concepto, se tiene registrado el siguiente importe, con fecha de corte al 30 de octubre de 2022, el que puede representar una erogación para el Municipio de Tecoman, Colima:

No. de movimientos	CONCEPTO	IMPORTE
6	Resoluciones, laudos y sentencias definitivas, dictadas por el Tribunal de Arbitraje y Escalafón, Tribunal de Justicia Administrativa y Juzgados de Distrito	\$ 242,022.69

(Doscientos cuarenta y dos mil veintidós pesos 69/100 M.N.)


Sin más por el momento, le envío un cordial saludo.

ATENTAMENTE

Tecomán, Col., 04 de noviembre de 2022.



LILIANA ESTHER ANGUIANO BERNAL
DIRECTORA GENERAL DE ASUNTOS JURÍDICOS



C.c.p.: Archivo.-
 /FJR/V

"2022, Año de la Esperanza."
 Medellín #280 Col. Centro, CP. 28100 Tecoman, Colima, México.



MUNICIPIO DE TECOMAN, COL.
Sistema Integral de Contabilidad Gubernamental
NOTAS A LOS ESTADOS FINANCIEROS
DEL 1 DE ENERO AL 31 DE OCTUBRE DE 2022
A) NOTAS DE DESGLOSE

I. NOTAS AL ESTADO DE SITUACION FINANCIERA

ACTIVO

Efectivo y Equivalentes.

Integrado por la cuenta de Bancos/Tesorería, el cual al cierre del mes de Octubre 2022 presenta un saldo de \$ 85,272,290.63, (Ochenta y cinco millones doscientos setenta y dos mil doscientos noventa pesos 63/100 m.n.)

Tipo / Rubro	Monto
Recursos Propios / Gastos Corrientes	37,820,293.89
Recursos FORTAMUN	7,503,643.17
Recursos FAIS 2013	0.00
Recursos FAIS 2014	1.21
Recursos empréstitos	80.75
Recursos de programas federales	39,290,505.61
Recursos de Programas Federales FAIS 2017	25,059.61
Recursos de Programas Federales FAIS 2018	6,565.49
Recursos de Programas Federales Crédito FAIS 2016	0.00
Recursos de Programas Federales FAIS 2021	67.66
Recursos de Programas Federales FAIS 2022	37,275,395.15
Recursos 3x1 Migrantes Federal 2015	57,091.01
Recursos 3x1 Migrantes Municipal 2015	-1,085.63
Recursos 3x1 Migrantes Federal 2016	10,150.64
Recursos Hábitat Federal 2014	24,636.39
Recursos Hábitat Federal 2015	32,133.54
Recursos Rescate de Espacios Públicos 2015	10,374.54
Recursos de Programas Federales FORTALECE 2016	93,108.58
Recursos de Programas Federales Desarrollo Regional 2016	30,749.34
Recursos Fondo Metropolitano 2016	134,302.17
Recursos de Infraestructura Indígena 2017	26,475.70
Recursos de Programas Federales PROYECTO DESARROLLO REGIONAL 2018	8,546.29
Otras participaciones federales 2020	1,556,934.98
Otros Recursos	657,766.00
Recursos de Zona Federal	413,143.20
Recursos Com de Feria	244,622.80



MUNICIPIO DE TECOMAN, COL.
Sistema Integral de Contabilidad Gubernamental
NOTAS A LOS ESTADOS FINANCIEROS
DEL 1 DE ENERO AL 31 DE OCTUBRE DE 2022
A) NOTAS DE DESGLOSE

Derechos a Recibir Efectivo o Equivalentes.

1. En este rubro se reflejan los Deudores y Cuentas por Cobrar del Municipio, con un saldo al mes de Octubre de 2022 por la cantidad de \$37,139,931.71 (Treinta y siete millones ciento treinta y nueve mil novecientos treinta y un pesos 71/100 m.n.).

Tipo / Rubro	Importe	Monto
Cuentas por Cobrar a Corto Plazo		1,007,521.18
<i>Cuentas por cobrar a empleados y funcionarios</i>	129,554.81	
<i>Otras cuentas por cobrar</i>	877,966.37	
Deudores Diversos por Cobrar a Corto Plazo		34,066,788.75
<i>Deudores Diversos por Responsabilidades de Funcionarios y Empleados</i>	886,355.02	
<i>Deudores Diversos por Gastos a Comprobar</i>	382,593.51	
<i>Deudores Diversos por devolución</i>	236,433.43	
<i>Otros Deudores Diversos:</i>	32,497,656.16	
<i>Otros deudores</i>	63,750.63	
<i>Otras cuentas por cobrar</i>		1,930,235.85
Deudores por Fondos Revolventes		135,385.93

La más representativa es la cuenta de Otros Deudores Diversos por el adeudo que tiene la **Comisión de Agua Potable y Alcantarillado del Municipio de Tecomán** con el municipio.

Bienes Inmuebles, Infraestructura y Construcciones en Proceso.

2. Corresponde al Activo No Circulante, al cierre del mes de Octubre de 2022 arroja un saldo de \$ 645,710,234.23 (Seiscientos cuarenta y cinco millones setecientos diez mil doscientos treinta y cuatro pesos 23/100 m.n.), las cuales se conforman principalmente por los bienes adquiridos y construcciones en proceso en bienes de dominio público.

Tipo / Rubro	Monto
Terrenos	11,426,870.51
Edificios no Habitacionales	111,416,201.01
Construcciones en proceso en Bienes de Dominio Público	480,331,656.74
Construcciones en proceso en Bienes Propios	42,535,505.97

Bienes Muebles.

3. Estos de igual forma pertenecen al Activo No Circulante y representan las existencias de Mobiliario y Equipo, Equipo de Transporte, Equipo de Defensa y Seguridad, así como también la Maquinaria y otras Herramientas necesaria para la operación, la cual al cierre del mes de Octubre de 2022 tiene un saldo de \$ 146,263,020.56 (Ciento cuarenta y seis millones doscientos sesenta y tres mil veinte pesos 56/100 m.n.).

Tipo / Rubro	Monto
Mobiliario y equipo de administración	16,991,700.39
Mobiliario y equipo Educativo y Recreativo	1,174,333.95
Equipo e Instrumental Médico y de Laboratorio	2,891.10



MUNICIPIO DE TECOMAN, COL.
Sistema Integral de Contabilidad Gubernamental
NOTAS A LOS ESTADOS FINANCIEROS
DEL 1 DE ENERO AL 31 DE OCTUBRE DE 2022
A) NOTAS DE DESGLOSE

Equipo de Transporte	79,277,516.70
Equipo de Defensa y seguridad	10,494,661.90
Maquinaria otros equipo y Herramientas	38,321,916.52

Activos Intangibles.

- Representa el SOFTWARE de los sistemas de administración del Municipio, con un saldo al cierre de la cuenta pública mensual de Octubre 2022 por el monto de **\$1,559,546.99** (Un millón quinientos cincuenta y nueve mil quinientos cuarenta y seis pesos 99/100 m.n.).

Cuentas por Pagar a Corto Plazo.

- Este rubro acumula al Pasivo Circulante integrado por Servicios Personales por Pagar, Proveedores, Retenciones y Contribuciones por Pagar, entre otros, al cierre del mes de Octubre 2022 tiene un saldo por la cantidad de **\$153,455,539.20** (Ciento cincuenta y tres millones cuatrocientos cincuenta y cinco mil quinientos treinta y nueve pesos 20/100 m.n.)

Tipo / Rubro	Importe	Monto
Servicios Personales por Pagar a Corto Plazo		13,922,728.39
Proveedores por Pagar a Corto Plazo		11,946,764.01
Contratistas por Obras Publicas por pagar a Corto Plazo		5,742,650.23
Transferencias Otorgadas por pagar a Corto Plazo		1,846,794.36
<i>A entidades Paraestatales/Paramunicipales No Empresariales y No Financieras</i>	<i>1,202,845.90</i>	
<i>A entidades Paraestatales/Paramunicipales Empresariales y No Financieras</i>	<i>12,412.02</i>	
<i>Ayudas Sociales a Personas Físicas</i>	<i>65,691.00</i>	
<i>Becas y otras ayudas programas de capacitación</i>	<i>17,504.92</i>	
<i>Ayudas Sociales a Instituciones</i>	<i>570,308.52</i>	
<i>Transferencias Internas Entidad Municipal</i>	<i>-21,968.00</i>	
Retenciones y Contribuciones por pagar a Corto Plazo		120,056,097.78
<i>Retenciones a Contratistas y Proveedores</i>	<i>2,189,434.62</i>	
<i>Retenciones sobre Remuneraciones al Personal, Distintas a Impuestos</i>	<i>25,145,910.26</i>	
<i>Retenciones sobre Remuneraciones al Personal por ISR por enterar</i>	<i>46,737,382.79</i>	
<i>Pago de Retenciones y Contribuciones</i>	<i>45,975,034.26</i>	
<i>IVA</i>	<i>8,335.85</i>	
<i>Devoluciones de la Ley de Ingresos por pagar a corto plazo</i>		<i>-82,383.97</i>
<i>Participaciones y Aportaciones</i>		<i>20,609.00</i>
Otras Cuentas por Pagar a Corto Plazo		2,279.40

Porción a Corto Plazo de la Deuda Pública Interna.

- Representa el saldo al mes de Octubre de la amortización de la deuda que se tiene contratada con BANOBRAS por la cantidad de **\$ 35,486,093.40** (Treinta y cinco millones cuatrocientos ochenta y seis mil noventa y tres pesos 40/100 M.N.)



MUNICIPIO DE TECOMAN, COL.
Sistema Integral de Contabilidad Gubernamental
NOTAS A LOS ESTADOS FINANCIEROS
DEL 1 DE ENERO AL 31 DE OCTUBRE DE 2022
A) NOTAS DE DESGLOSE

Otras Provisiones a Corto Plazo.

7. Representa principalmente las provisiones de las diferentes prestaciones que tiene el personal sindicalizado y de confianza, con un saldo al cierre de la cuenta pública mensual de Octubre de 2022, por la cantidad de \$ **19,939,796.67** (Diez y nueve millones novecientos treinta y nueve mil setecientos noventa y seis pesos 67/100 m.n.).

Tipo / Rubro	Monto
Provisiones prestaciones personal de confianza	1,535,077.13
Provisiones prestaciones personal eventual	512,754.79
Provisiones Fondo de Ahorro (Seg. Pub. Parte Mpal.)	268,831.82
Prestaciones varias de 2012	2,289,906.18
Bono Sexenal Sindicalizados 2016	2,901,704.14
Bono Burócrata Sindicalizados 2016	4,642,726.98
Bono Antigüedad Sindicalizados 2016	826,296.84
Bono Capacitación Sindicalizados 2016	625,975.20
Bono Secretaria 2017	20,892.68
Bonos de Antigüedad 2017 sindicalizados	1,182,221.14
Bono Sindical 2017	1,515,424.40
Bono del Padre 2017 sindicalizados	220,249.77
Bono Útiles escolares 2017 sindicalizados	870,814.29
Bono de Capacitación Sindicalizados 2017	634,000.20
Provisión de Nomina General	1,892,921.11

Hacienda Pública/Patrimonio.

8. El patrimonio contribuido al cierre del mes de Octubre 2022 es por la cantidad de \$ **112,800,105.42** (Ciento doce millones ochocientos mil ciento cinco pesos 42/100 M.N) y el Patrimonio generado refleja un total de \$ **417,123,254.90** (Cuatrocientos diez y siete millones ciento veintitrés mil doscientos cincuenta y cuatro pesos 90/100 M.N), se detallan los resultados de ejercicios anteriores al 2022.

Tipo / Rubro	Monto
Resultado Ejercicios Anteriores 2008	-56,597,924.79
Resultado Ejercicio 2009	18,225,928.30
Resultado Ejercicio 2010	5,967,780.44
Resultado Ejercicio 2011	-38,776,295.80
Resultado Ejercicio 2012	10,700,186.04
Resultado Ejercicio 2013	37,365,804.09
Resultado Ejercicio 2014	55,802,489.92
Resultado Ejercicio 2015	40,552,611.05
Resultado Ejercicio 2016	80,671,980.72
Resultado Ejercicio 2017	7,077,339.01
Resultado Ejercicio 2018	57,951,346.80
Resultado Ejercicio 2019	83,842,372.58
Resultado Ejercicio 2020	103,605,773.98
Resultado Ejercicio 2021	10,733,862.56



MUNICIPIO DE TECOMAN, COL.
Sistema Integral de Contabilidad Gubernamental
NOTAS A LOS ESTADOS FINANCIEROS
DEL 1 DE ENERO AL 31 DE OCTUBRE DE 2022
A) NOTAS DE DESGLOSE

I. NOTAS AL ESTADO DE ACTIVIDADES

Ingresos de Gestión

1. Se integran de los Rubros de Ingreso que se detallan en la tabla al cierre del mes de Octubre de 2022 por la cantidad de **\$110,534,287.56** (Ciento diez millones quinientos treinta y cuatro mil doscientos ochenta y siete pesos 56/100 m.n.).

Tipo / Rubro	Importe	Monto
Impuestos		58,694,48.78
Impuestos sobre los Ingresos	267,861.50	
Impuestos sobre el patrimonio (Impuesto predial)	46,762,436.55	
Impuesto sobre la producción, en consumo y las transacciones.	9,204,457.16	
Accesorios	2,459,293.57	
Derechos		43,225,759.87
Derechos por en uso, goce, aprovechamientos o explotación de bienes de dominio público	1,319,402.70	
Derechos por Prestación de Servicios:	28,561,641.18	
<i>Servicios Médicos</i>	71,202.80	
<i>Alumbrado Publico</i>	22,762,536.29	
<i>Aseo Publico</i>	2,454,637.34	
<i>Cementerios</i>	1,175,938.22	
<i>Rastro</i>	1,314,787.13	
<i>Seguridad Publica</i>	782,539.40	
Accesorios	302,018.97	
Otros derechos:	13,042,697.02	
<i>Licencias, Permisos, Autorizaciones y Refrendos</i>	2,910,807.68	
<i>Anuncios y Publicidad</i>	284,059.30	
<i>Bebidas Alcohólicas</i>	6,089,117.75	
<i>Licencias y Permisos</i>	268.86	
<i>Registros Certificaciones y Legalizaciones</i>	1,579,700.61	
<i>Catastro</i>	1,255,144.75	
<i>Ecología</i>	67,425.18	
<i>Diversas Certificaciones</i>	856,172.89	
Productos de tipo corriente		5,353,803.41
Venta de Bienes Muebles e Inmuebles	1,402,263.60	
Arrendamiento de Bienes Muebles e Inmuebles	378,293.82	
Formas Impresas	844,046.20	
Otros Productos que Generan Ingresos Corrientes	2,729,199.79	
Aprovechamientos de tipo corriente		3,260,675.50
Multas	2,142,277.04	
Otros aprovechamientos	1,118,398.46	



MUNICIPIO DE TECOMAN, COL.
Sistema Integral de Contabilidad Gubernamental
NOTAS A LOS ESTADOS FINANCIEROS
DEL 1 DE ENERO AL 31 DE OCTUBRE DE 2022
A) NOTAS DE DESGLOSE

Participaciones, Aportaciones, Convenios, Incentivos Derivados de la Colaboración Fiscal y Fondos Distintos de Aportaciones

2. El saldo al cierre de la cuenta pública del mes de Octubre 2022 de esta cuenta se integra de conformidad a lo expresado en la siguiente tabla y asciende a la cantidad de **\$369,659,955.13** (Trescientos sesenta y nueve millones seiscientos cincuenta y nueve mil novecientos cincuenta y cinco pesos 13/100 m.n.).

Rubro	Monto	
Participaciones		191,978,101.13
Fondo General de Participaciones	121,715,568.14	
Fondo de Fomento Municipal	42,127,152.41	
ISAN	2,208,414.31	
IEPS	3,079,918.86	
Fondo de Fiscalización	5,600,338.27	
IESP Gasolina y Diesel	4,637,099.90	
Participación Artículo 3-B LCF	3,495,082.15	
ISR Participable	330,400.03	
Aportaciones		176,441,264.00
FAIS	102,636,459.00	
FORTAMUN	73,804,805.00	
Convenios		1,240,590.00
Multas Federales No Fiscales	0.00	
ZOFEMAT	863,127.00	
Convenios de programas federales	327,763.00	
Aportación Programa de Infraestructura Agrícola	49,700.00	

Gastos y Otras Pérdidas

3. Se integra por las cuentas de gastos de Servicios Personales, Materiales y Suministros, Servicios Generales, Transferencias, Asignaciones, Subsidios y Otras Ayudas, Participaciones y Aportaciones e Intereses, Comisiones y Otros Gastos como se muestra en la tabla y su saldo al cierre del mes de Octubre 2022 asciende a la cantidad de **\$303,435,478.78** (Trescientos tres millones cuatrocientos treinta y cinco mil cuatrocientos setenta y ocho pesos 78/100 m.n.).

Rubro	Monto
Servicios Personales	178,042,895.22
Materiales y Suministros	15,285,070.65
Servicios Generales	36,300,590.95
Transferencia Internas y Asignaciones al Sector Publico	19,336,666.60
Subsidios y Subvenciones	948,956.00
Ayudas Sociales	988,923.29
Pensiones y Jubilaciones	49,010,107.85
Participaciones y Aportaciones	238,617.00
Intereses, Comisiones y Otros Gastos de la deuda	3,283,449.19
Otros Gastos	202.03



MUNICIPIO DE TECOMAN, COL.
Sistema Integral de Contabilidad Gubernamental
NOTAS A LOS ESTADOS FINANCIEROS
DEL 1 DE ENERO AL 31 DE OCTUBRE DE 2022
A) NOTAS DE DESGLOSE

II. NOTAS AL ESTADO DE VARIACION EN LA HACIENDA PUBLICA

1. Se informa de manera agrupada, acerca de las modificaciones al patrimonio contribuido.

No Existen modificaciones al Patrimonio Contribuido

2. Se informará de manera agrupada, acerca del monto y procedencia de los recursos que modifican al patrimonio generado.

Se informa de manera agrupada, acerca del monto del cierre del mes de Octubre 2022, así como la procedencia de los recursos que modifican la Hacienda Pública generada:

Descripción	Saldo Inicial	Movimientos	Saldo Final	Procedencia de los recursos que lo Modifican
Resultado de ejercicio anteriores	429,361,996.25	12,238,741.35	417,123,254.90	Afectada por reclasificación no registradas en el ejercicio 2021

III. NOTAS AL ESTADO DE FLUJO DE EFECTIVO

Efectivo y equivalentes

1. Análisis de los saldos inicial y final que figuran en la última parte del Estado de Flujo de Efectivo en la cuenta de efectivo y equivalentes es como sigue:

Cuenta	Inicial	Inicial	Final	Final
	2021	2022	2021	2022
Efectivo en Bancos – Tesorería	39,842,090.29	25,153,325.81	25,153,325.81	85,273,702.63
Efectivo en Bancos – Dependencias				
Inversiones Temporales (hasta 3 meses)				
Fondos con Afectación Específica				
Depósitos de Fondos de Terceros y Otros				
Otros Efectivos y Equivalentes				
Total de Efectivo y Equivalentes	39,842,090.29	25,153,325.81	25,153,325.81	85,273,702.63



MUNICIPIO DE TECOMAN, COL.
Sistema Integral de Contabilidad Gubernamental
NOTAS A LOS ESTADOS FINANCIEROS
DEL 1 DE ENERO AL 31 DE OCTUBRE DE 2022
A) NOTAS DE DESGLOSE

2. Adquisiciones de bienes muebles e inmuebles con su monto global al cierre del mes de Octubre 2022 y en su caso, el porcentaje de estas adquisiciones que fueron realizadas mediante subsidios de capital del sector central. Adicionalmente, se revela el importe de los pagos que durante el ejercicio se hicieron por la compra de los elementos citados:

Adquisiciones por actividades de inversión	Monto global	Porcentaje de adquisición con subsidios de sector central	Importe de pagos por la compra
Bienes Inmuebles, Infraestructura y Construcciones en Proceso			
Terrenos	0.00		0.00
Edificios no Habitacionales	0.00		0.00
Construcciones en proceso en Bienes de Dominio Público	65,093,568.90		65,093,568.90
Construcciones en proceso en Bienes Propios	3,888,263.03		3,888,263.03
Bienes Muebles			
Mobiliario y equipo de administración	62,220.11		62,220.11
Mobiliario y equipo Educativo y Recreativo	52,202.76		52,202.76
Equipo e Instrumental Médico y de Laboratorio	0.00		0.00
Equipo de Transporte	0.00		0.00
Equipo de Defensa y seguridad	17,000.00		17,000.00
Maquinaria otros equipo y Herramientas	127,872.17		127,872.17



MUNICIPIO DE TECOMAN, COL.
Sistema Integral de Contabilidad Gubernamental
NOTAS A LOS ESTADOS FINANCIEROS
DEL 1 DE ENERO AL 31 DE OCTUBRE DE 2022
B) NOTAS DE MEMORIA (Cuentas de Orden)

Las cuentas de orden se utilizan para registrar movimientos de valores que no afecten o modifiquen el balance del ente contable, sin embargo, su incorporación en libros es necesaria con fines de recordatorio contable, de control y en general sobre los aspectos administrativos, o bien, para consignar sus derechos o responsabilidades contingentes que puedan, o no, presentarse en el futuro.

Las cuentas que se manejan para efectos de estas Notas son las siguientes:

Cuentas de Orden Contables y Presupuestarias:

Contables:

Valores

Emisión de obligaciones

Avales y garantías

Juicios

Contratos para Inversión Mediante Proyectos para Prestación de Servicios (PPS) y Similares

Bienes concesionados o en comodato

Presupuestarias:

Cuentas de Ingresos Presupuestarias

CUENTA CONTABLE	CUENTAS DE ORDEN PRESUPUESTARIAS	SALDO	
		DEBE	HABER
8.1	LEY DE INGRESOS	0.00	0.00
8.1.1	LEY DE INGRESOS ESTIMADA	545,855,585.48	0.00
8.1.2	LEY DE INGRESOS POR EJECUTAR	0.00	85,401,070.10
8.1.3	MODIFICACIONES A LA LEY DE INGRESOS ESTIMADA	19,739,727.31	0.00
8.1.4	LEY DE INGRESOS DEVENGADA	0.00	0.00
8.1.5	LEY DE INGRESOS RECAUDADA	0.00	480,194,242.6



MUNICIPIO DE TECOMAN, COL.
Sistema Integral de Contabilidad Gubernamental
NOTAS A LOS ESTADOS FINANCIEROS
DEL 1 DE ENERO AL 31 DE OCTUBRE DE 2022
B) NOTAS DE MEMORIA (Cuentas de Orden)

Cuentas de Egresos Presupuestarias

CUENTA CONTABLE	CUENTAS DE ORDEN PRESUPUESTARIAS	SALDO	
		DEBE	HABER
8.2	PRESUPUESTO DE EGRESOS	0.00	0.00
8.2.1	PRESUPUESTO DE EGRESOS APROBADO	0.00	545,855,585.48
8.2.2	PRESUPUESTO DE EGRESOS POR EJERCER	131,407,207.59	0.00
8.2.3	MODIFICACIONES AL PRESUPUESTO DE EGRESOS APROBADO	0.00	19,729,727.31
8.2.4	PRESUPUESTO DE EGRESOS COMPROMETIDO	434,178,105.20	0.00
8.2.5	PRESUPUESTO DE EGRESOS DEVENGADO	407,663,269.89	0.00
8.2.6	PRESUPUESTO DE EGRESOS EJERCIDO	405,906,737.00	0.00
8.2.7	PRESUPUESTO DE EGRESOS PAGADO	403,442,573.20	0.00



MUNICIPIO DE TECOMAN, COL.
Sistema Integral de Contabilidad Gubernamental
NOTAS A LOS ESTADOS FINANCIEROS
DEL 1 DE ENERO AL 31 DE OCTUBRE DE 2022
C) NOTAS DE GESTIÓN ADMINISTRATIVA

1. Introducción

Los Estados Financieros de los entes públicos, proveen de información financiera a los principales usuarios de esta, entre ellos está la H. Legislatura del Estado de Colima, así como la ciudadanía en general que demanda información sobre la situación contable del Municipio de Tecoman, Col.

El objetivo del presente documento es la revelación del contexto y de los aspectos económicos-financieros más relevantes que influyeron en las decisiones del período, que comprende del 01 al 31 de Octubre del 2022, y que se consideraron en la elaboración de los estados financieros para la mayor comprensión de estos y sus particularidades.

De esta manera, se informa y explica la respuesta del gobierno a las condiciones relacionadas con la información financiera del período de gestión; además, de exponer aquellas políticas que podrían afectar la toma de decisiones en períodos posteriores.

2. Panorama Económico y Financiero

Al cierre de la cuenta pública del mes de Octubre 2022, el Municipio de Tecoman, Col.

3. Autorización e Historia

a) Fecha de creación e Historia

Para efectos fiscales se cuenta con un Registro Federal de Contribuyentes MTC850101K92, por lo que la secretaria de Hacienda y Crédito Público reconoce como fecha de creación el 01 (primero) de enero de 1985.

Tecoman estuvo habitada por un grupo étnico de nombre "tecos" antes de que los españoles llegaran a la ciudad. El lugar donde vivían se encontraba a unos 5 kilómetros de distancia con el nombre de "Caxitlán". En el año de 1523 Gonzalo de Sandoval (conquistador español) llega a Caxitlán y finalmente se fundó Tecoman debido a que los españoles tomaron en cuenta lo que querían, que era dominar el país por regiones.

Fue así como lograron controlar a los indígenas de Tecoman haciéndolos que fundaran la ciudad y el nombre que le dieron a ésta en un comienzo fue "Santiago de Tecoman". El primer nombre se lo dieron porque existe un apóstol que veneraban y era el patrón del hospital del año 1550.

Los sucesos que tuvieron lugar en Tecoman provocaron que fuera considerada la región más importante del estado de Colima. En 1581 el virrey de España Luis de Velasco otorga tierras a la Tecoman. Años más tarde, en 1780 se comenzó a dar la caída de Caxitlán y Tecoman comenzó a progresar en muchos sentidos.

Todo parecía ir mejorando en Tecoman hasta el año de 1847 cuando fue destruida junto con Valenzuela a causa de un terremoto de gran magnitud, sin embargo, no se conoce la intensidad exacta registrada en la escala de Richter.

Con el tiempo los pocos habitantes que quedaron en Tecoman reconstruyeron su región, esto tardó tiempo, pero fue un logro. La situación cambió y una vez más Tecoman sobresalía antes las adversidades que la naturaleza le había impuesto.

El 5 de octubre de 1928 se anexó a Tecoman el municipio de Ixtlahuacán. Las calles de dicho lugar eran rectas y anchas y la orientación era de norte a sur y de oriente a poniente. La información histórica que se tiene de Tecoman señala que las calles principales (céntricas) eran las que estaban empedradas y las otras tenían suelo natural arenoso.

Llegaron varios inversionistas procedentes de Torreón en 1951 y eso provocó que Tecoman se desarrollara aún más en muchos sectores. Uno de ellos fue el sector agrícola porque llegaron miles de trabajadores de la Comarca Lagunera, los cuales sembraron algodón que era conocido como "oro blanco". Eso provocó el incremento poblacional en toda la región, situación que hizo que las autoridades municipales nombraran el 26 de enero de 1952 la cabecera municipal como ciudad. Eso ayudó más en el desarrollo de la región, cuyo lugar actualmente es uno de los más importantes del estado de Colima.



MUNICIPIO DE TECOMAN, COL.
Sistema Integral de Contabilidad Gubernamental
NOTAS A LOS ESTADOS FINANCIEROS
DEL 1 DE ENERO AL 31 DE OCTUBRE DE 2022
C) NOTAS DE GESTIÓN ADMINISTRATIVA

El desarrollo de la ciudad de Tecomán después de su nombramiento como tal se dio de la siguiente manera:

- En 1952 se construyó la carretera pavimentada de la ruta Tecomán-Boca de Pascuales. Esto provocó la facilidad de comunicación entre dichos lugares, así como el incremento comercial.
 - En 1960 el número poblacional aumento considerablemente, situación que provocó la construcción de más viviendas, escuelas y edificios básicos en cualquier ciudad.
 - En 1962 abrió sus puertas a los estudiantes de nivel básico general pública la Escuela Secundaria Federal "Gregorio Torres Quintero", así como el mercado "Cauhtémoc2.
 - En 1963 se terminó la construcción de la red de drenaje pluvial y alcantarillado en toda la ciudad.
 - En 1964 se abrió al público el uso de la avenida Adolfo López Mateos conocida actualmente como "la diagonal" y en 1965 ésta fue pavimentada.
 - En 1964 se construyó otra carretera pavimentada de la ruta Tecomán-El Real.
 - En 1965 se construyó el Bulevar Insurgentes cuya ruta destino era la estación del ferrocarril. También se inauguró el bachillerato dependiente de la Universidad de Colima, situación que ayudó al incremento estudiantil que se había dado.
 - En 1967 se inauguró el edificio de la Presidencia Municipal.
 - En 1966 se inauguró el Instituto Mexicano del Seguro Social cuyas siglas son I.M.S.S.
 - En 1978 el nuevo aumento poblacional a más de 31 mil personas provocó la construcción de varias unidades habitacionales de INFONAVIT, organismo especializado en la construcción y creación de viviendas cuyo derecho de los trabajadores es poder adquirir una a través de créditos especiales que pagan en determinado tiempo.
- Es importante saber que el INFONAVIT es un organismo que ha contribuido al desarrollo no sólo de Tecomán sino de toda la República Mexicana ofreciendo facilidades de pago para la adquisición de viviendas dignas que forman el patrimonio de los trabajadores y sus familias, así mismo eso ha hecho que la industria y la sociedad estén mejor establecidos en todo el país.
- Cabe mencionar que el INFONAVIT brinda beneficios a los trabajadores y también a la comunidad debido a que crea ambientes sustentables que mejoran la calidad de vida de las personas adquiriendo bienestar, seguridad y procuración del medio ambiente natural de cada región.
- En 1980 otro aumento poblacional fue factor importante para que Tecomán se construyeran y abrieran cuatro cines y una gran cantidad de tiendas de diferentes categorías.
 - En el año de 1990 se abrieron varias empresas internacionales como "Coca-Cola" cuyo origen es en Atlanta, Georgia en los Estados Unidos, la empresa productora de alimentos de Dinamarca "Danisco" , la empresa líder en el suministro de cementos y otros materiales para la construcción "Holcim-Apasco" originaria de Berna, Suiza.
 - En 2016, en el Decreto No 135 del H. Congreso del Estado de Colima Se declara ennoblecer a la actual Ciudad de Tecomán el Título de HEROICA, como n merecido reconocimiento a su pueblo guerrero que antes de someterse enfrentaron los conquistadores con valentía coraje derrotándolos en la batalla inicial.



MUNICIPIO DE TECOMAN, COL.
Sistema Integral de Contabilidad Gubernamental
NOTAS A LOS ESTADOS FINANCIEROS
DEL 1 DE ENERO AL 31 DE OCTUBRE DE 2022
C) NOTAS DE GESTIÓN ADMINISTRATIVA

b) Principales cambios en su estructura orgánica

Durante el presente ejercicio no se realizaron cambios en la estructura organizacional, quedando está de acuerdo con el Reglamento del Gobierno Municipal del Ayuntamiento de Tecomán, Colima.

4. Organización y Objeto Social

a) Objeto Social.

El Municipio es una institución de orden público, base de la división territorial y de la organización política y administrativa del Estado, constituido por una comunidad de personas, establecida en un territorio determinado, cuya finalidad consiste en promover la gestión de sus intereses, proteger y fomentar los valores de la convivencia local y prestar los servicios básicos que ésta requiera. Estará dotado de personalidad jurídica y patrimonio propios, autónomo en su régimen interno y con libre administración de su hacienda.

b) Principal actividad.

c) Ejercicio fiscal.

Periodo fiscal corresponde del 01 al 30 de Octubre de 2022.

d) Régimen Jurídico.

Es una institución investida de personalidad jurídica y patrimonio propio, con facultades y capacidad según se establece en el artículo 115 fracción II de la Constitución Política de los Estados Unidos Mexicanos, y que conforme al artículo 91 de la Constitución Política del Estado Libre y Soberano del Colima, El Ayuntamiento es depositario de la función pública municipal y constituye la primera instancia de gobierno, con el propósito de recoger y atender las necesidades colectivas y sociales, así como para articular y promover el desarrollo integral y sustentable del municipio. En tanto el artículo 2 de la Ley del Municipio Libre para el Estado de Colima establece que el municipio es una institución de orden público, base de la división territorial y de la organización política y administrativa del Estado, constituido por una comunidad de personas, establecida en un territorio determinado, cuya finalidad consiste en promover la gestión de sus intereses, proteger y fomentar los valores de la convivencia local y prestar los servicios básicos que ésta requiera. Estará dotado de personalidad jurídica y patrimonio propios, autónomo en su régimen interno y con libre administración de su hacienda, Asimismo, tiene la potestad para normar directamente las materias, funciones, procedimientos y servicios de su competencia, así como para establecer órganos de gobierno propios. Se reconoce la heterogeneidad de los municipios del Estado, lo que deberá reflejarse en su autonomía para conducirse y realizar sus acciones de gobierno con relación a sus condiciones y necesidades y en su artículo 3 de la misma ley, establece que el municipio será administrado y gobernado por el Ayuntamiento

e) Consideraciones fiscales del ente: revelar el tipo de contribuciones que esté obligado a pagar o retener.

f) Estructura organizacional básica.

La estructura organizacional se basa en lo dispuesto por Ley del Municipio Libre del Estado de Colima y el Reglamento del Gobierno Municipal del Ayuntamiento de Tecomán, Colima. El Municipio es gobernado por un Ayuntamiento de elección popular, y se compone por 1 Presidente Municipal que política y administrativamente es el representante del Municipio, 11 regidores y 1 Síndico Municipal quien es el representante legal del Ayuntamiento.

g) Fideicomisos, mandatos y análogos de los cuales es fideicomitente o fideicomisario.



MUNICIPIO DE TECOMAN, COL.
Sistema Integral de Contabilidad Gubernamental
NOTAS A LOS ESTADOS FINANCIEROS
DEL 1 DE ENERO AL 31 DE OCTUBRE DE 2022
C) NOTAS DE GESTIÓN ADMINISTRATIVA

5. Bases de Preparación de los Estados Financieros

- a) El Municipio de Tecomán cuenta con un sistema de contabilidad gubernamental diseñado en apego a la Ley general de Contabilidad Gubernamental y a los lineamientos emitidos por el Consejo Nacional de Armonización Contable (CONAC) y a las demás disposiciones legales aplicables.
- b) En lo referente a los postulados básicos, éstos han sido el sustento técnico del registro de las operaciones, la elaboración y presentación de los estados financieros, con la finalidad de uniformar los métodos, procedimientos y prácticas contables, que dan sustento a la configuración del Sistema de Contabilidad Gubernamental.
- c) Para el caso de la presente Cuenta Pública del Municipio de Tecomán, no se ha aplicado alguna Normatividad Supletoria.

6. Políticas de Contabilidad Significativas

En cuanto a las políticas contables, se comenta lo siguiente:

- a) El Municipio de Tecomán, no ha efectuado operaciones en el extranjero y no ha tenido efecto alguno en la información financiera gubernamental.
- b) De la misma manera no existen acciones de Compañías subsidiarias no consolidadas y asociadas. No se tiene una actividad comercial, por lo que no existe Sistema y método de valuación de inventarios y costo de lo vendido.
- c) En cuanto a las políticas para el cálculo de la reserva actuarial, se tiene el elaborado Gobierno del Estado.
- d) A la fecha del presente documento, no se han generado nuevas provisiones ni reservas.
- e) En lo referente a la Depuración y cancelación de saldos, se analizan y se depuran movimientos contables y en su caso cancelación de saldos.

7. Posición en Moneda Extranjera y Protección por Riesgo Cambiario

Se informa lo siguiente:

- a) No se cuenta con activos en moneda extranjera
- b) No se cuenta con pasivos en moneda extranjera
- c) No se cuenta con posición en moneda extranjera
- d) No se opera con tipo de cambio
- e) En consecuencia, no existe equivalente en moneda nacional



MUNICIPIO DE TECOMAN, COL.
 Sistema Integral de Contabilidad Gubernamental
CONCILIACION ENTRE LOS INGRESOS PRESUPUESTARIOS Y CONTABLES
CORRESPONDIENTE DEL 1 DE ENERO AL 31 DE OCTUBRE DE 2022
 (Cifras en Pesos)

Clave	Descripción	Importe
1	TOTAL DE INGRESOS PRESUPUESTARIOS	480,194,242.69
2	MAS INGRESOS CONTABLES NO PRESUPUESTARIOS	0.00
2.1	Ingresos Financieros	0.00
2.2	Incremento por variación de inventarios	0.00
2.3	Disminución del exceso de estimaciones por pérdida o deterioro u obsolescencia	0.00
2.4	Disminución del exceso de provisiones	0.00
2.5	Otros ingresos y beneficios varios	0.00
2.6	Otros ingresos contables no presupuestarios	0.00
3	MENOS INGRESOS PRESUPUESTARIOS NO CONTABLES	0.00
3.1	Aprovechamientos patrimoniales	0.00
3.2	Ingresos derivados de financiamientos	0.00
3.3	Otros Ingresos presupuestarios no contables	0.00
4	TOTAL DE INGRESOS CONTABLES	480,194,242.69

PRESIDENTE MUNICIPAL
 ING. ELIAS ANTONIO LOZANO OCHOA

TESORERO MUNICIPAL
 L.A.F. CARLOS A. ZAMORA GONZALEZ
TESORERIA MUNICIPAL

DIRECTOR DE EGRESOS Y CONTABILIDAD
 C.P. ANDREA JUAREZ CRUZ
DIRECCION DE EGRESOS

Notas:

- 1.- SE DEBERAN INCLUIR LOS INGRESOS CONTABLES NO PRESUPUESTARIOS QUE NO SE REGULARIZARON PRESUPUESTARIAMENTE DURANTE EL EJERCICIO
- 2.- LOS INGRESOS FINANCIEROS Y OTROS INGRESOS SE REGULARIZARAN PRESUPUESTARIAMENTE DE ACUERDO A LA LEGISLACION APLICABLE

"BAJO PROTESTA DE DECIR VERDAD DECLARAMOS QUE LOS ESTADOS FINANCIEROS Y SUS NOTAS, SON RAZONABLEMENTE CORRECTOS Y SON REPOSABILIDAD DEL EMISOR"

Fecha: 07/11/2022 02:48:48 p. m.



MUNICIPIO DE TECOMAN, COL.
Sistema Integral de Contabilidad Gubernamental
CONCILIACION ENTRE LOS EGRESOS PRESUPUESTARIOS Y LOS GASTOS CONTABLES
CORRESPONDIENTE DEL 1 DE ENERO AL 31 DE OCTUBRE DE 2022
 (Cifras en Pesos)

Clave	Descripción	Importe
1	TOTAL DE EGRESOS PRESUPUESTARIOS	404,225,752.83
2	MENOS EGRESOS PRESUPUESTARIOS NO CONTABLES	100,790,476.08
2.1	Materias Primas y Materiales de Producción y Comercialización	0.00
2.2	Materias y Suministros	0.00
2.3	Mobiliario y equipo de administración	62,220.11
2.4	Mobiliario y equipo educacional y recreativo	52,202.76
2.5	Equipo e instrumental médico y de laboratorio	0.00
2.6	Vehículos y equipo de transporte	0.00
2.7	Equipo de defensa y seguridad	17,000.00
2.8	Maquinaria, otros equipos y herramientas	127,872.17
2.9	Activos biológicos	0.00
2.10	Bienes inmuebles	0.00
2.11	Activos intangibles	38,367.00
2.12	Obra Pública en Bienes de Dominio Público	65,052,467.65
2.13	Obra pública en bienes propios	3,888,263.03
2.14	Acciones y participaciones de capital	0.00
2.15	Compra de títulos y valores	0.00
2.16	Concesión de Préstamo	0.00
2.17	Inversiones en fideicomisos, mandatos y otros análogos	0.00
2.18	Provisiones para contingencias y otras erogaciones especiales	0.00
2.19	Amortización de la deuda pública	29,082,264.56
2.20	Adeudos de ejercicios fiscales anteriores (ADEFAS)	2,469,818.80
2.21	Otros Egresos Presupuestales No Contables	0.00
3	MAS GASTOS CONTABLES NO PRESUPUESTARIOS	202.03
3.1	Estimaciones, depreciaciones, deterioros, obsolescencia y amortizaciones	0.00
3.2	Provisiones	0.00
3.3	Disminución de inventarios	0.00
3.4	Aumento por insuficiencia de estimaciones por pérdida o deterioro u obsolescencia	0.00
3.5	Aumento por insuficiencia de provisiones	0.00
3.6	Otros Gastos	202.03
3.7	Otros Gastos Contables No Presupuestales	0.00
4	TOTAL DE GASTO CONTABLE	303,435,478.78


 T E S O R E R O M U N I C I P A L
 L.A.F. CARLOS A. ZAMORA GONZALEZ


 PRESIDENTE MUNICIPAL
 ING. ELIAS ANTONIO LOZANO OCHOA


 DIRECCIÓN DE EGRESOS Y CONTABILIDAD
 C.P. ANDREA JUAREZ CRUZ



MUNICIPIO DE TECOMAN, COL.
Sistema Integral de Contabilidad Gubernamental
CONCILIACION ENTRE LOS EGRESOS PRESUPUESTARIOS Y LOS GASTOS CONTABLES
CORRESPONDIENTE DEL 1 DE ENERO AL 31 DE OCTUBRE DE 2022
(Cifras en Pesos)

Clave	Descripción	Importe
-------	-------------	---------

Nota: Estas firmas corresponden al CONCILIACION ENTRE LOS EGRESOS PRESUPUESTARIOS Y LOS GASTOS CONTABLES
NOTA: SE DEBERAN INCLUIR LOS GASTOS CONTABLES NO PRESUPUESTARIOS QUE NO SE REGULARIZARON PRESUPUESTARIAMENTE DURANTE EL EJERCICIO.



MUNICIPIO DE TECOMAN, COL.
Sistema Integral de Contabilidad Gubernamental
ESTADO ANALITICO DEL ACTIVO
DEL 1 DE ENERO AL 31 DE OCTUBRE DE 2022
 (Cifras en Pesos)

Concepto	Saldo Inicial	Cargos del Periodo	Abonos del Periodo	Saldo Final	Variación del Periodo
ACTIVO	788,919,336.34	1,072,670,440.41	945,625,883.01	915,963,893.74	127,044,557.40
ACTIVO CIRCULANTE	64,666,028.53	977,932,909.47	920,167,846.04	122,431,091.96	57,765,063.43
EFFECTIVO Y EQUIVALENTES	25,153,325.81	910,844,338.42	850,723,961.60	85,273,702.63	60,120,376.82
DERECHOS A RECIBIR EFECTIVO O EQUIVALENTES	39,601,980.58	41,635,750.51	44,097,799.38	37,139,931.71	-2,462,048.87
DERECHOS A RECIBIR BIENES O SERVICIOS	-89,277.86	25,452,820.54	25,346,085.06	17,457.62	106,735.48
INVENTARIOS	0.00	0.00	0.00	0.00	0.00
ALMACÉN	0.00	0.00	0.00	0.00	0.00
ESTIMACIÓN POR PÉRDIDAS O DETERIORO DE ACTIVOS CIRCULANTES	0.00	0.00	0.00	0.00	0.00
OTROS ACTIVOS CIRCULANTES	0.00	0.00	0.00	0.00	0.00
ACTIVO NO CIRCULANTE	724,253,307.81	94,737,530.94	25,458,036.97	793,532,801.78	69,279,493.97
INVERSIONES FINANCIERAS A LARGO PLAZO	0.00	0.00	0.00	0.00	0.00
DERECHOS A RECIBIR EFECTIVO O EQUIVALENTES A LARGO PLAZO	0.00	0.00	0.00	0.00	0.00
BIENES INMUEBLES, INFRAESTRUCTURA Y CONSTRUCCIONES EN PROCESO	576,728,402.30	94,436,393.54	25,454,561.61	645,710,234.23	68,981,831.93
BIENES MUEBLES	146,003,725.52	262,770.40	3,475.36	146,263,020.56	259,295.04
ACTIVOS INTANGIBLES	1,521,179.99	38,367.00	0.00	1,559,546.99	38,367.00
DEPRECIACIONES, DETERIORO Y AMORTIZACIONES ACUMULADAS DE BIENES	0.00	0.00	0.00	0.00	0.00
ACTIVOS DIFERIDOS	0.00	0.00	0.00	0.00	0.00
ESTIMACIÓN POR PÉRDIDAS O DETERIORO DE ACTIVOS NO CIRCULANTES	0.00	0.00	0.00	0.00	0.00
OTROS ACTIVOS NO CIRCULANTES	0.00	0.00	0.00	0.00	0.00

T E S O R E R Í A
 MUNICIPAL
 L.A.F. CARLOS A. ZAMORA GONZALEZ

PRESIDENCIA
 ING. ELIAS ANTONIO LOZANO OCHOA

DIRECCIÓN DE EGRESOS
 C.P. ANDREA JUAREZ CRUZ



MUNICIPIO DE TECOMAN, COL.
Sistema Integral de Contabilidad Gubernamental
ESTADO ANALITICO DE LA DEUDA Y OTROS PASIVOS
DEL 1 DE ENERO AL 31 DE OCTUBRE DE 2022
 (Cifras en Pesos)

Denominación de las Deudas	Moneda de Contratación	Institución o País Acreedor	Saldo Inicial del Periodo	Saldo Final del Periodo
DEUDA PUBLICA				
Corto Plazo				
Deuda Interna				
<i>Instituciones de Crédito</i>			0.00	0.00
BANCO AZTECA PRESTAMO	MXN-PESOS	MEXICO	0.00	0.00
BANCO AFIRME PRESTAMO	MXN-PESOS	MEXICO	0.00	0.00
BANCO AFIRME PRESTAMO	MXN-PESOS	MEXICO	0.00	0.00
BANCO BANBAJIO PRESTAMO	MXN-PESOS	MEXICO	0.00	-202.03
CREDITO BANOBRAS 7184	MXN - PESOS	MEXICO	0.01	12,404.72
CREDITO BANOBRAS 7186	MXN - PESOS	MEXICO	-0.05	225,820.50
CREDITO BANOBRAS 7212	MXN - PESOS	MEXICO	0.04	177,115.02
<i>Títulos y Valores</i>			0.00	0.00
<i>Arrendamientos Financieros</i>			0.00	0.00
Deuda Externa				
<i>Organismos Financieros Internacionales</i>			0.00	0.00
<i>Deuda Bilateral</i>			0.00	0.00
<i>Títulos y Valores</i>			0.00	0.00
<i>Arrendamientos Financieros</i>			0.00	0.00
Subtotal de Deuda Pública a Corto Plazo			0.00	415,138.21
Largo Plazo				
Deuda Interna				
<i>Instituciones de Crédito</i>			0.00	0.00
CREDITO BANOBRAS 7184	MXN - PESOS	MEXICO	1,221,677.44	1,087,256.68
CREDITO BANOBRAS 7186	MXN - PESOS	MEXICO	22,239,930.02	19,792,877.66
CREDITO BANOBRAS 7212	MXN - PESOS	MEXICO	16,522,090.74	14,605,959.06
<i>Títulos y Valores</i>			0.00	0.00
<i>Arrendamientos Financieros</i>			0.00	0.00
Deuda Externa				
<i>Organismos Financieros Internacionales</i>			0.00	0.00



MUNICIPIO DE TECOMAN, COL.
Sistema Integral de Contabilidad Gubernamental
ESTADO ANALITICO DE LA DEUDA Y OTROS PASIVOS
DEL 1 DE ENERO AL 31 DE OCTUBRE DE 2022
 (Cifras en Pesos)

Denominación de las Deudas	Moneda de Contratación	Institución o País Acreedor	Saldo Inicial del Periodo	Saldo Final del Periodo
<i>Deuda Bilateral</i>			0.00	0.00
<i>Títulos y Valores</i>			0.00	0.00
<i>Arrendamientos Financieros</i>			0.00	0.00
Subtotal de Deuda Pública a Largo Plazo			39,983,698.20	35,486,093.40
Total de Otros Pasivos			206,773,536.47	173,380,335.87
Total de Deuda Pública y Otros Pasivos			246,757,234.67	209,281,567.48


 T E S O R E R I A
 MUNICIPAL
L.A.F. CARLOS A. ZAMORA GONZALEZ


 PRESIDENTE MUNICIPAL
ING. ELIAS ANTONIO LOZANO OCHOA
 PRESIDENCIA


 DIRECTOR DE EGRESOS Y CONTABILIDAD
C.P. ANDREA JUAREZ CRUZ
 DIRECCIÓN DE EGRESOS

- **Información Presupuestaria**



- **Información Presupuestaria**
Estado Analítico de Ingresos





MUNICIPIO DE TECOMAN, COL.
Sistema Integral de Contabilidad Gubernamental
ESTADO ANALITICO DE INGRESOS
DEL 1 DE ENERO AL 31 DE OCTUBRE DE 2022

Análisis por: Clasificación por Rubro de Ingresos

Clave Presupuestaria	Descripción	Ingreso					Diferencia Ene-Oct
		Estimado Ene-Oct	Ampliaciones / (Reducciones) Ene-Oct	Modificado Ene-Oct	Devengado Ene-Oct	Recaudado Ene-Oct	
Rubro	Concepto	(1)	(2)	(3=1+2)	(4)	(5)	(6=5-1)
1	IMPUESTOS	56,439,297.67	0.00	56,439,297.67	58,694,048.78	58,694,048.78	2,254,751.11
2	CUOTAS Y APORTACIONES DE SEGURIDAD SOCIAL	0.00	0.00	0.00	0.00	0.00	0.00
3	CONTRIBUCIONES DE MEJORAS	0.00	0.00	0.00	0.00	0.00	0.00
4	DERECHOS	39,310,954.59	0.00	39,310,954.59	43,225,759.87	43,225,759.87	3,914,805.28
5	PRODUCTOS	4,474,160.76	0.00	4,474,160.76	5,353,803.41	5,353,803.41	879,642.65
6	APROVECHAMIENTOS	3,040,313.08	0.00	3,040,313.08	3,260,675.50	3,260,675.50	220,362.42
7	INGRESOS POR VENTA DE BIENES, PRESTACIÓN DE SERVICIOS Y OTROS INGRESOS	0.00	0.00	0.00	0.00	0.00	0.00
8	PARTICIPACIONES, APORTACIONES, CONVENIOS, INCENTIVOS DERIVADOS DE LA COLABORACIÓN FISCAL Y FONDOS DISTINTOS DE APORTACIONES	348,940,709.31	14,099,805.20	363,040,514.51	369,659,955.13	369,659,955.13	20,719,245.82
9	TRANSFERENCIAS, ASIGNACIONES, SUBSIDIOS Y SUBVENCIONES, Y PENSIONES Y JUBILACIONES	0.00	0.00	0.00	0.00	0.00	0.00
10	INGRESOS DERIVADOS DE FINANCIAMIENTOS	0.00	0.00	0.00	0.00	0.00	0.00
TOTAL:		452,205,435.41	14,099,805.20	466,305,240.61	480,194,242.69	480,194,242.69	27,988,807.28
Ingresos excedentes:				466,305,240.61			27,988,807.28

BAJO PROTESTA DE DECIR VERDAD DECLARAMOS QUE LOS ESTADOS FINANCIEROS Y SUS NOTAS, SON RAZONABLEMENTE CORRECTOS Y SON REponsABILIDAD DEL EMISOR



MUNICIPIO DE TECOMAN, COL.
Sistema Integral de Contabilidad Gubernamental
ESTADO ANALITICO DE INGRESOS
DEL 1 DE ENERO AL 31 DE OCTUBRE DE 2022

Análisis por: Fuente de Financiamiento

Clave Presupuestaria	Descripción	Ingreso					Diferencia Ene-Oct
		Estimado Ene-Oct	Ampliaciones / (Reducciones) Ene-Oct	Modificado Ene-Oct	Devengado Ene-Oct	Recaudado Ene-Oct	
Rubro	Concepto	(1)	(2)	(3=1+2)	(4)	(5)	(6=5-1)
INGRESOS DEL PODER EJECUTIVO FEDERAL O ESTATAL Y DE LOS MUNICIPIOS		452,205,435.41	14,099,805.20	466,305,240.61	480,194,242.69	480,194,242.69	27,988,807.28
1	IMPUESTOS	56,439,297.67	0.00	56,439,297.67	58,694,048.78	58,694,048.78	2,254,751.11
2	CUOTAS Y APORTACIONES DE SEGURIDAD SOCIAL	0.00	0.00	0.00	0.00	0.00	0.00
3	CONTRIBUCIONES DE MEJORAS	0.00	0.00	0.00	0.00	0.00	0.00
4	DERECHOS	39,310,954.59	0.00	39,310,954.59	43,225,759.87	43,225,759.87	3,914,805.28
5	PRODUCTOS 1	4,474,160.76	0.00	4,474,160.76	5,353,803.41	5,353,803.41	879,642.65
6	APROVECHAMIENTOS 2	3,040,313.08	0.00	3,040,313.08	3,260,675.50	3,260,675.50	220,362.42
8	PARTICIPACIONES, APORTACIONES, CONVENIOS, INCENTIVOS DERIVADOS DE LA COLABORACIÓN FISCAL Y FONDOS DISTINTOS DE APORTACIONES	348,940,709.31	14,099,805.20	363,040,514.51	369,659,955.13	369,659,955.13	20,719,245.82
9	TRANSFERENCIAS, ASIGNACIONES, SUBSIDIOS Y SUBVENCIONES, Y PENSIONES Y JUBILACIONES	0.00	0.00	0.00	0.00	0.00	0.00
INGRESOS DE LOS ENTES PÚBLICOS DE LOS PODERES LEGISLATIVO Y JUDICIAL, DE LOS ÓRGANOS AUTÓNOMOS Y DEL SECTOR PARAESTATAL O PARAMUNICIPAL, ASÍ COMO DE LAS EMPRESAS PRODUCTIVAS DEL ESTADO		0.00	0.00	0.00	0.00	0.00	0.00
7	INGRESOS POR VENTA DE BIENES, PRESTACIÓN DE SERVICIOS Y OTROS INGRESOS 3	0.00	0.00	0.00	0.00	0.00	0.00
INGRESOS DERIVADOS DE FINANCIAMIENTO		0.00	0.00	0.00	0.00	0.00	0.00
10	INGRESOS DERIVADOS DE FINANCIAMIENTOS	0.00	0.00	0.00	0.00	0.00	0.00
TOTAL:		452,205,435.41	14,099,805.20	466,305,240.61	480,194,242.69	480,194,242.69	27,988,807.28
Ingresos excedentes:				466,305,240.61			27,988,807.28

"BAJO PROTESTA DE DECIR VERDAD DECLARAMOS QUE LOS ESTADOS FINANCIEROS Y SUS NOTAS, SON RAZONABLEMENTE CORRECTOS Y SON RESPONSABILIDAD DEL EMISOR"



MUNICIPIO DE TECOMAN, COL.
Sistema Integral de Contabilidad Gubernamental
ESTADO ANALITICO DE INGRESOS
DEL 1 DE ENERO AL 31 DE OCTUBRE DE 2022

Análisis por: Fuente de Financiamiento

Clave Presupuestaria	Descripción	Ingreso					Diferencia Ene-Oct
		Estimado Ene-Oct	Ampliaciones / (Reducciones) Ene-Oct	Modificado Ene-Oct	Devengado Ene-Oct	Recaudado Ene-Oct	
Rubro	Concepto	(1)	(2)	(3=1+2)	(4)	(5)	(6=5-1)

Nota: Estas firmas corresponden al ESTADO ANALITICO DE INGRESOS

- 1.- Incluye intereses que generan las cuentas bancarias de los entes públicos en productos
- 2.- Incluye donativos en efectivo del Poder Ejecutivo, entre otros aprovechamientos.
- 3.- Se refiere a los ingresos propios obtenidos por los Poderes Legislativo y Judicial, los órganos Autónomos y las entidades de la administración pública paraestatal y paramunicipal por sus actividades diversas no inherentes a su operación que generan recursos y que no sean ingresos por venta de bienes o prestación de servicios, tales como donativos en efectivo, entre otros.

- **Información Presupuestaria**
Estado Analítico del Presupuesto de Egresos





MUNICIPIO DE TECOMAN, COL.
Sistema Integral de Contabilidad Gubernamental
ESTADO ANALITICO DEL EJERCICIO DEL PRESUPUESTO DE EGRESOS
 Clasificador por Objeto del Gasto (Capítulo y Concepto)
DEL 1 DE ENERO AL 31 DE OCTUBRE DE 2022

Análisis por: Clasificador por Objeto del Gasto

Clave Presupuestaria Cap-Con	Descripción Concepto	Egresos					Subejercicio Ene-Oct (6=3-4)
		Aprobado Ene-Oct (1)	Ampliaciones / (Reducciones) Ene-Oct (2)	Modificado Ene-Oct (3=1+2)	Devengado Ene-Oct (4)	Pagado Ene-Oct (5)	
1 0	SERVICIOS PERSONALES	198,014,377.49	15,868,198.30	213,882,575.79	178,042,895.22	177,496,474.24	35,839,680.57
1 1	REMUNERACIONES AL PERSONAL DE CARACTER PERMANENTE	109,129,227.82	2,590,873.33	111,720,101.15	102,712,199.98	102,712,199.98	9,007,901.17
1 2	REMUNERACIONES AL PERSONAL DE CARÁCTER TRANSITORIO	9,206,936.18	372,898.37	9,579,834.55	7,982,523.82	7,982,523.82	1,597,310.73
1 3	REMUNERACIONES ADICIONALES Y ESPECIALES	10,431,538.08	4,275,932.21	14,707,470.29	4,650,639.33	4,647,014.83	10,056,830.96
1 4	SEGURIDAD SOCIAL	19,240,512.40	29,983.33	19,270,495.73	14,318,206.85	14,318,206.85	4,952,288.88
1 5	OTRAS PRESTACIONES SOCIALES Y ECONOMICAS	49,547,829.71	9,054,346.06	58,602,175.77	48,379,325.24	47,836,528.76	10,222,850.53
1 6	PREVISIONES	458,333.30	-455,835.00	2,498.30	0.00	0.00	2,498.30
1 7	PAGO DE ESTIMULOS A SERVIDORES PUBLICOS	0.00	0.00	0.00	0.00	0.00	0.00
2 0	MATERIALES Y SUMINISTROS	12,068,932.75	3,681,166.28	15,750,099.03	15,285,070.65	15,257,386.24	465,028.38
2 1	MATERIALES DE ADMINISTRACION, EMISION DE DOCUMENTOS Y ARTICULOS OFICIALES	1,008,048.62	-154,219.69	853,828.93	731,708.76	731,708.76	122,120.17
2 2	ALIMENTOS Y UTENSILIOS	510,574.80	-255,130.73	255,444.07	210,582.15	210,582.15	44,861.92
2 3	MATERIAS PRIMAS Y MATERIALES DE PRODUCCION Y COMERCIALIZACION	0.00	0.00	0.00	0.00	0.00	0.00
2 4	MATERIALES Y ARTICULOS DE CONSTRUCCION Y DE REPARACION	878,475.94	184,919.17	1,063,395.11	932,987.27	913,070.48	130,407.84
2 5	PRODUCTOS QUIMICOS, FARMACEUTICOS Y DE LABORATORIO	45,410.02	-27,059.05	18,350.97	18,041.99	18,041.99	308.98
2 6	COMBUSTIBLES, LUBRICANTES Y ADITIVOS	8,537,946.89	3,984,150.75	12,522,097.64	12,439,223.77	12,436,723.77	82,873.87
2 7	VESTUARIO, BLANCOS, PRENDAS DE PROTECCION Y ARTICULOS DEPORTIVOS	16,476.10	197,395.12	213,871.22	190,350.49	190,350.49	23,520.73
2 8	MATERIALES Y SUMINISTROS PARA SEGURIDAD	0.00	28,019.06	28,019.06	28,019.06	28,019.06	0.00
2 9	HERRAMIENTAS, REFACCIONES Y ACCESORIOS MENORES	1,072,000.38	-276,908.35	795,092.03	734,157.16	728,889.54	60,934.87
3 0	SERVICIOS GENERALES	34,383,534.48	3,847,671.52	38,231,206.00	36,300,590.95	36,221,461.55	1,930,615.05
3 1	SERVICIOS BÁSICOS	15,819,813.10	3,242,704.25	19,062,517.35	18,993,145.74	18,993,145.74	69,371.61
3 2	SERVICIOS DE ARRENDAMIENTO	1,583,333.34	-35,214.50	1,548,118.84	1,476,143.09	1,476,143.09	71,975.75
3 3	SERVICIOS PROFESIONALES, CIENTIFICOS, TECNICOS Y OTROS SERVICIOS	756,229.48	3,138,315.50	3,894,544.98	2,805,933.63	2,805,933.63	1,088,611.35
3 4	SERVICIOS FINANCIEROS, BANCARIOS Y COMERCIALES	2,615,590.00	-655,321.78	1,960,268.22	1,745,394.91	1,731,474.91	214,873.31
3 5	SERVICIOS DE INSTALACION, REPARACION, MANTENIMIENTO Y CONSERVACION	10,309,125.70	-2,067,808.53	8,241,317.17	7,822,321.72	7,806,992.32	418,995.45
3 6	SERVICIOS DE COMUNICACION SOCIAL Y PUBLICIDAD	635,000.00	-185,804.71	449,195.29	434,374.89	407,694.89	14,820.40
3 7	SERVICIOS DE TRASLADO Y VIATICOS	12,500.04	879.32	13,379.36	4,914.00	4,914.00	8,465.36
3 8	SERVICIOS OFICIALES	184,713.98	153,490.04	338,204.02	326,364.04	303,164.04	11,839.98
3 9	OTROS SERVICIOS GENERALES	2,467,228.84	256,431.93	2,723,660.77	2,691,998.93	2,691,998.93	31,661.84

"BAJO PROTESTA DE DECIR VERDAD DECLARAMOS QUE LOS ESTADOS FINANCIEROS Y SUS NOTAS, SON RAZONABLEMENTE CORRECTOS Y SON REPOSABILIDAD DEL EMISOR"



MUNICIPIO DE TECOMAN, COL.

Sistema Integral de Contabilidad Gubernamental

ESTADO ANALITICO DEL EJERCICIO DEL PRESUPUESTO DE EGRESOS

Clasificador por Objeto del Gasto (Capítulo y Concepto)

DEL 1 DE ENERO AL 31 DE OCTUBRE DE 2022

Análisis por: Clasificador por Objeto del Gasto

Clave Presupuestaria	Descripción	Egresos					Subejercicio Ene-Oct
		Aprobado Ene-Oct	Ampliaciones / (Reducciones) Ene-Oct	Modificado Ene-Oct	Devengado Ene-Oct	Pagado Ene-Oct	
Cap-Con	Concepto	(1)	(2)	(3=1+2)	(4)	(5)	(6=3-4)
4 0	TRANSFERENCIAS, ASIGNACIONES, SUBSIDIOS Y OTRAS AYUDAS	69,781,447.26	906,147.04	70,687,594.30	70,284,653.74	70,230,853.74	402,940.56
4 1	TRANSFERENCIAS INTERNAS Y ASIGNACIONES AL SECTOR PÚBLICO	19,583,333.38	0.00	19,583,333.38	19,336,666.60	19,336,666.60	246,666.78
4 2	TRANSFERENCIAS AL RESTO DEL SECTOR PUBLICO	0.00	0.00	0.00	0.00	0.00	0.00
4 3	SUBSIDIOS Y SUBVENCIONES	833,333.34	115,622.66	948,956.00	948,956.00	948,956.00	0.00
4 4	AYUDAS SOCIALES	1,083,333.34	61,863.73	1,145,197.07	988,923.29	935,123.29	156,273.78
4 5	PENSIONES Y JUBILACIONES	48,281,447.20	728,660.65	49,010,107.85	49,010,107.85	49,010,107.85	0.00
4 6	TRANSFERENCIAS A FIDEICOMISOS, MANDATOS Y CONTRATOS ANALOGOS.	0.00	0.00	0.00	0.00	0.00	0.00
4 7	TRANSFERENCIAS A LA SEGURIDAD SOCIAL	0.00	0.00	0.00	0.00	0.00	0.00
4 8	DONATIVOS	0.00	0.00	0.00	0.00	0.00	0.00
4 9	TRANSFERENCIAS AL EXTERIOR	0.00	0.00	0.00	0.00	0.00	0.00
5 0	BIENES MUEBLES, INMUEBLES E INTANGIBLES	738,200.22	-342,134.00	396,066.22	297,662.04	297,662.04	98,404.18
5 1	MOBILIARIO Y EQUIPO DE ADMINISTRACION	103,838.20	-33,608.09	70,230.11	62,220.11	62,220.11	8,010.00
5 2	MOBILIARIO Y EQUIPO EDUCACIONAL Y RECREATIVO	0.00	55,607.00	55,607.00	52,202.76	52,202.76	3,404.24
5 3	EQUIPO E INSTRUMENTAL MEDICO Y DE LABORATORIO	0.00	0.00	0.00	0.00	0.00	0.00
5 4	VEHICULOS Y EQUIPO DE TRANSPORTE	416,666.68	-416,666.68	0.00	0.00	0.00	0.00
5 5	EQUIPO DE DEFENSA Y SEGURIDAD	0.00	17,000.00	17,000.00	17,000.00	17,000.00	0.00
5 6	MAQUINARIA, OTROS EQUIPOS Y HERRAMIENTAS	92,695.34	122,166.77	214,862.11	127,872.17	127,872.17	86,989.94
5 7	ACTIVOS BIOLOGICOS	0.00	0.00	0.00	0.00	0.00	0.00
5 8	BIENES INMUEBLES	0.00	0.00	0.00	0.00	0.00	0.00
5 9	ACTIVOS INTANGIBLES	125,000.00	-86,633.00	38,367.00	38,367.00	38,367.00	0.00
6 0	INVERSION PUBLICA	94,300,777.69	18,008,917.21	112,309,694.90	68,940,730.68	65,905,959.43	43,368,964.22
6 1	OBRA PUBLICA EN BIENES DE DOMINIO PUBLICO	94,300,777.69	13,828,917.21	108,129,694.90	65,052,467.65	62,017,696.40	43,077,227.25
6 2	OBRA PUBLICA EN BIENES PROPIOS	0.00	4,180,000.00	4,180,000.00	3,888,263.03	3,888,263.03	291,736.97
6 3	PROYECTOS PRODUCTIVOS Y ACCIONES DE FOMENTO	0.00	0.00	0.00	0.00	0.00	0.00
7 0	INVERSIONES FINANCIERAS Y OTRAS PROVISIONES	450,000.00	0.00	450,000.00	0.00	0.00	450,000.00
7 1	INVERSIONES PARA EL FOMENTO DE ACTIVIDADES PRODUCTIVAS	0.00	0.00	0.00	0.00	0.00	0.00
7 2	ACCIONES Y PARTICIPACIONES DE CAPITAL	0.00	0.00	0.00	0.00	0.00	0.00
7 3	COMPRA DE TITULOS Y VALORES	0.00	0.00	0.00	0.00	0.00	0.00
7 4	CONCESION DE PRESTAMOS	0.00	0.00	0.00	0.00	0.00	0.00
7 5	INVERSIONES EN FIDEICOMISOS, MANDATOS Y OTROS ANALOGOS	0.00	0.00	0.00	0.00	0.00	0.00
7 6	OTRAS INVERSIONES FINANCIERAS	0.00	0.00	0.00	0.00	0.00	0.00

"BAJO PROTESTA DE DECIR VERDAD DECLARAMOS QUE LOS ESTADOS FINANCIEROS Y SUS NOTAS, SON RAZONABLEMENTE CORRECTOS Y SON RESPONSABILIDAD DEL EMISOR"



MUNICIPIO DE TECOMAN, COL.
Sistema Integral de Contabilidad Gubernamental
ESTADO ANALITICO DEL EJERCICIO DEL PRESUPUESTO DE EGRESOS
 Clasificador por Objeto del Gasto (Capítulo y Concepto)
DEL 1 DE ENERO AL 31 DE OCTUBRE DE 2022

Análisis por: Clasificador por Objeto del Gasto

Clave Presupuestaria Cap-Con	Descripción Concepto	Egresos					Subejercicio Ene-Oct (6=3-4)
		Aprobado Ene-Oct (1)	Ampliaciones / (Reducciones) Ene-Oct (2)	Modificado Ene-Oct (3=1+2)	Devengado Ene-Oct (4)	Pagado Ene-Oct (5)	
7 9	PROVISIONES PARA CONTINGENCIAS Y OTRAS EROGACIONES ESPECIALES	450,000.00	0.00	450,000.00	0.00	0.00	450,000.00
8 0	PARTICIPACIONES Y APORTACIONES	250,000.00	0.00	250,000.00	238,617.00	238,617.00	11,383.00
8 1	PARTICIPACIONES	250,000.00	0.00	250,000.00	238,617.00	238,617.00	11,383.00
8 3	APORTACIONES	0.00	0.00	0.00	0.00	0.00	0.00
8 5	CONVENIOS	0.00	0.00	0.00	0.00	0.00	0.00
9 0	DEUDA PUBLICA	8,219,574.60	30,615,957.95	38,835,532.55	34,835,532.55	34,777,264.35	4,000,000.00
9 1	AMORTIZACION DE LA DEUDA PUBLICA	3,748,004.00	29,334,260.56	33,082,264.56	29,082,264.56	29,082,264.56	4,000,000.00
9 2	INTERESES DE LA DEUDA PUBLICA	2,388,237.30	895,211.89	3,283,449.19	3,283,449.19	3,283,449.19	0.00
9 3	COMISIONES DE LA DEUDA PUBLICA	0.00	0.00	0.00	0.00	0.00	0.00
9 4	GASTOS DE LA DEUDA PUBLICA	0.00	0.00	0.00	0.00	0.00	0.00
9 5	COSTO POR CEBERTURAS	0.00	0.00	0.00	0.00	0.00	0.00
9 6	APOYOS FINANCIEROS	0.00	0.00	0.00	0.00	0.00	0.00
9 9	ADEUDOS DE EJERCICIOS FISCALES ANTERIORES (ADEFAS)	2,083,333.30	386,485.50	2,469,818.80	2,469,818.80	2,411,550.60	0.00
TOTAL DEL GASTO:		418,206,844.49	72,585,924.30	490,792,768.79	404,225,752.83	400,425,678.59	86,567,015.96



TESORERO MUNICIPAL

L.A.F. CARLOS A. ZAMORA GONZALEZ



PRESIDENTE MUNICIPAL

ING. ELIAS ANTONIO LOZANO OCHOA

PRESIDENCIA



DIRECTOR DE EGRESOS Y CONTABILIDAD

C.P. ANDREA JUAREZ CRUZ

DIRECCIÓN DE EGRESOS



MUNICIPIO DE TECOMAN, COL.
Sistema Integral de Contabilidad Gubernamental
ESTADO ANALITICO DEL EJERCICIO DEL PRESUPUESTO DE EGRESOS
 Clasificación Económica (Tipo de Gasto)

DEL 1 DE ENERO AL 31 DE OCTUBRE DE 2022

Análisis por: Clasificación Económica

Clave Presupuestaria	Descripción	Egresos					Subejercicio Ene-Oct (6=3-4)
		Aprobado Ene-Oct (1)	Ampliaciones / (Reducciones) Ene-Oct (2)	Modificado Ene-Oct (3=1+2)	Devengado Ene-Oct (4)	Pagado Ene-Oct (5)	
TG	Concepto						
1	GASTO CORRIENTE	266,798,148.40	-31,065,742.87	235,732,405.53	206,956,506.05	206,417,666.03	28,775,899.48
2	GASTO DE CAPITAL	94,300,777.69	18,008,917.21	112,309,694.90	68,940,730.68	65,905,959.43	43,368,964.22
3	AMORTIZACION DE LA DEUDA Y DISMINUCION DE PASIVOS	8,219,574.60	30,615,957.95	38,835,532.55	34,835,532.55	34,777,264.35	4,000,000.00
4	PENSIONES Y JUBILACIONES	48,281,447.20	728,660.65	49,010,107.85	49,010,107.85	49,010,107.85	0.00
5	PARTICIPACIONES	606,896.60	54,298,131.36	54,905,027.96	44,482,875.70	44,314,680.93	10,422,152.26
TOTAL DEL GASTO:		418,206,844.49	72,585,924.30	490,792,768.79	404,225,752.83	400,425,678.59	86,567,015.96

TESORERO MUNICIPAL
L.A.F. CARLOS A. ZAMORA GONZALEZ
TESORERIA MUNICIPAL

PRESIDENTE MUNICIPAL
ING. ELIAS ANTONIO LOZANO OCHOA
PRESIDENCIA

DIRECTOR DE EGRESOS Y CONTABILIDAD
C.P. ANDREA JUAREZ CRUZ
DIRECCIÓN DE EGRESOS



MUNICIPIO DE TECOMAN, COL.
Sistema Integral de Contabilidad Gubernamental
ESTADO ANALITICO DEL EJERCICIO DEL PRESUPUESTO DE EGRESOS
 Clasificación Administrativa

DEL 1 DE ENERO AL 31 DE OCTUBRE DE 2022

Análisis por: Clasificación Administrativa

Clave Presupuestaria UP-UR-UE	Descripción Concepto	Egresos					Subejercicio Ene-Oct (6=3-4)
		Aprobado Ene-Oct (1)	Ampliaciones / (Reducciones) Ene-Oct (2)	Modificado Ene-Oct (3=1+2)	Devengado Ene-Oct (4)	Pagado Ene-Oct (5)	
01 CABILDO		9,997,396.89	0.00	9,997,396.89	9,632,842.25	9,632,842.25	364,554.64
01 01 CABILDO		9,997,396.89	0.00	9,997,396.89	9,632,842.25	9,632,842.25	364,554.64
01 01 01	DESPACHO DE CABILDO	9,997,396.89	0.00	9,997,396.89	9,632,842.25	9,632,842.25	364,554.64
02 PRESIDENCIA MUNICIPAL		12,208,297.28	-571,002.95	11,637,294.33	8,181,192.24	8,096,536.24	3,456,102.09
02 01 PRESIDENCIA MUNICIPAL		2,655,974.86	-72,729.65	2,583,245.21	2,099,116.23	2,099,116.23	484,128.98
02 01 01	DESPACHO DE PRESIDENCIA MUNICIPAL	2,655,974.86	-72,729.65	2,583,245.21	2,099,116.23	2,099,116.23	484,128.98
02 02 COMUNICACION SOCIAL		1,642,761.74	-209,252.67	1,433,509.07	980,518.28	953,838.28	452,990.79
02 02 01	DIRECCION DE COMUNICACION SOCIAL	1,642,761.74	-209,252.67	1,433,509.07	980,518.28	953,838.28	452,990.79
02 03 ATENCION CIUDADANA Y DESARROLLO SOCIAL		1,935,467.80	-25,712.62	1,909,755.18	1,539,767.22	1,485,967.22	369,987.96
02 03 01	DIRECCION DE ATENCION CIUDADANA Y DESARROLLO SOCIAL	1,935,467.80	-25,712.62	1,909,755.18	1,539,767.22	1,485,967.22	369,987.96
02 05 FOMENTO ECONOMICO		2,453,250.30	-148,822.76	2,304,427.54	1,372,724.70	1,372,724.70	931,702.84
02 05 01	DIRECCION DE FOMENTO ECONOMICO	2,453,250.30	-148,822.76	2,304,427.54	1,372,724.70	1,372,724.70	931,702.84
02 06 SISTEMA DE PROTECCION INTEGRAL DE NIÑAS, NIÑOS Y ADOLESCENTES		253,827.86	-4,800.80	249,027.06	218,646.54	218,646.54	30,380.52
02 06 01	DIRECCION DEL SISTEMA DE PROTECCION INTEGRAL DE NIÑAS, NIÑOS Y ADOLESCENTES	253,827.86	-4,800.80	249,027.06	218,646.54	218,646.54	30,380.52
02 07 TRANSPARENCIA		907,094.94	-24,888.25	882,206.69	470,565.15	470,565.15	411,641.54
02 07 01	DIRECCION DE TRANSPARENCIA	907,094.94	-24,888.25	882,206.69	470,565.15	470,565.15	411,641.54
02 08 PROTECCION CIVIL		1,795,404.00	-74,364.62	1,721,039.38	1,400,892.03	1,396,716.03	320,147.35
02 08 01	DIRECCION DE PROTECCION CIVIL	1,795,404.00	-74,364.62	1,721,039.38	1,400,892.03	1,396,716.03	320,147.35
02 11 COMISION DE VIVIENDA		564,515.78	-10,431.58	554,084.20	98,962.09	98,962.09	455,122.11
02 11 01	COMISION DE VIVIENDA	564,515.78	-10,431.58	554,084.20	98,962.09	98,962.09	455,122.11
03 SECRETARIA DEL AYUNTAMIENTO		12,921,487.31	598,114.48	13,519,601.79	10,808,659.39	10,768,192.38	2,710,942.40
03 01 SECRETARIA DEL AYUNTAMIENTO		3,110,168.99	137,470.67	3,247,639.66	2,424,899.56	2,424,899.56	822,740.10
03 01 01	DESPACHO DE LA SECRETARIA DEL AYUNTAMIENTO	2,193,952.90	116,587.47	2,310,540.37	1,674,215.04	1,674,215.04	636,325.33
03 01 02	JEFATURA DE LOS SERVICIOS MUNICIPALES DE SALUD	916,216.09	20,883.20	937,099.29	750,684.52	750,684.52	186,414.77
03 02 REGISTRO CIVIL		2,207,403.33	70,519.69	2,277,923.02	1,867,321.01	1,867,321.01	410,602.01
03 02 01	OFICIALIA DEL REGISTRO CIVIL	2,207,403.33	70,519.69	2,277,923.02	1,867,321.01	1,867,321.01	410,602.01
03 03 EDUCACION Y CULTURA		7,017,130.95	5,167.14	7,022,298.09	5,846,420.33	5,819,873.32	1,175,877.76
03 03 01	DIRECCION DE EDUCACION Y CULTURA	7,017,130.95	5,167.14	7,022,298.09	5,846,420.33	5,819,873.32	1,175,877.76
03 05 JUVENTUD Y DEPORTE		586,784.04	384,956.98	971,741.02	670,018.49	656,098.49	301,722.53
03 05 01	DIRECCION DE JUVENTUD Y DEPORTE	586,784.04	384,956.98	971,741.02	670,018.49	656,098.49	301,722.53
04 OFICIALIA MAYOR		41,085,922.33	-1,435,122.91	39,650,799.42	32,444,107.28	32,067,618.27	7,206,692.14
04 01 OFICIALIA MAYOR		28,736,387.15	-1,641,570.00	27,094,817.15	21,294,520.46	20,933,794.25	5,800,296.69
04 01 01	DESPACHO DE LA OFICIALIA MAYOR	28,736,387.15	-1,641,570.00	27,094,817.15	21,294,520.46	20,933,794.25	5,800,296.69

"BAJO PROTESTA DE DECIR VERDAD DECLARAMOS QUE LOS ESTADOS FINANCIEROS Y SUS NOTAS, SON RAZONABLEMENTE CORRECTOS Y SON RESPONSABILIDAD DEL EMISOR"



MUNICIPIO DE TECOMAN, COL.
Sistema Integral de Contabilidad Gubernamental
ESTADO ANALITICO DEL EJERCICIO DEL PRESUPUESTO DE EGRESOS
 Clasificación Administrativa

DEL 1 DE ENERO AL 31 DE OCTUBRE DE 2022

Análisis por: Clasificación Administrativa

Clave Presupuestaria UP-UR-UE	Descripción Concepto	Egresos					Subejercicio Ene-Oct (6=3-4)
		Aprobado Ene-Oct (1)	Ampliaciones / (Reducciones) Ene-Oct (2)	Modificado Ene-Oct (3=1+2)	Devengado Ene-Oct (4)	Pagado Ene-Oct (5)	
04 02 RECURSOS MATERIALES		1,680,276.67	3,329.64	1,683,606.31	1,387,059.53	1,387,059.53	296,546.78
04 02 01	DIRECCION DE RECURSOS MATERIALES	1,680,276.67	3,329.64	1,683,606.31	1,387,059.53	1,387,059.53	296,546.78
04 03 RECURSOS HUMANOS		2,653,366.46	1,158,348.63	3,811,715.09	3,387,592.80	3,387,592.80	424,122.29
04 03 01	DIRECCION DE RECURSOS HUMANOS	2,653,366.46	1,158,348.63	3,811,715.09	3,387,592.80	3,387,592.80	424,122.29
04 04 CONTROL PATRIMONIAL		1,337,452.96	97,322.99	1,434,775.95	1,256,360.21	1,247,972.19	178,415.74
04 04 01	DIRECCION DE CONTROL PATRIMONIAL	1,337,452.96	97,322.99	1,434,775.95	1,256,360.21	1,247,972.19	178,415.74
04 05 SERVICIOS GENERALES		6,678,439.09	-1,052,554.17	5,625,884.92	5,118,574.28	5,111,199.50	507,310.64
04 05 01	DIRECCION DE SERVICIOS GENERALES	6,678,439.09	-1,052,554.17	5,625,884.92	5,118,574.28	5,111,199.50	507,310.64
05 TESORERIA MUNICIPAL		27,796,941.15	31,818,339.82	59,615,280.97	52,386,744.44	52,328,476.24	7,228,536.53
05 01 TESORERIA MUNICIPAL		11,500,947.91	30,892,580.13	42,393,528.04	37,641,940.69	37,583,672.49	4,751,587.35
05 01 01	DESPACHO DE LA TESORERIA MUNICIPAL	11,500,947.91	30,892,580.13	42,393,528.04	37,641,940.69	37,583,672.49	4,751,587.35
05 02 CATASTRO		1,661,364.03	119,587.95	1,780,951.98	1,665,404.50	1,665,404.50	115,547.48
05 02 01	DIRECCION DE CATASTRO	1,661,364.03	119,587.95	1,780,951.98	1,665,404.50	1,665,404.50	115,547.48
05 03 EGRESOS Y CONTABILIDAD		2,879,420.38	-36,974.86	2,842,445.52	2,196,262.98	2,196,262.98	646,182.54
05 03 01	DIRECCION DE EGRESOS Y CONTABILIDAD	2,879,420.38	-36,974.86	2,842,445.52	2,196,262.98	2,196,262.98	646,182.54
05 04 INGRESOS		6,051,080.56	52,886.95	6,103,967.51	5,396,161.98	5,396,161.98	707,805.53
05 04 01	DIRECCION DE INGRESOS	6,051,080.56	52,886.95	6,103,967.51	5,396,161.98	5,396,161.98	707,805.53
05 05 REGLAMENTOS Y APREMIOS		1,910,973.64	-4,884.44	1,906,089.20	1,612,850.25	1,612,850.25	293,238.95
05 05 01	DIRECCION DE LICENCIAS E INSPECCION	1,910,973.64	-4,884.44	1,906,089.20	1,612,850.25	1,612,850.25	293,238.95
05 06 SISTEMAS		1,813,893.10	-364,193.68	1,449,699.42	1,336,290.41	1,336,290.41	113,409.01
05 06 01	DIRECCION DE SISTEMAS	1,813,893.10	-364,193.68	1,449,699.42	1,336,290.41	1,336,290.41	113,409.01
05 07 PLANEACION Y DESARROLLO MUNICIPAL		1,979,261.53	1,159,337.77	3,138,599.30	2,537,833.63	2,537,833.63	600,765.67
05 07 01	DIRECCION DE PLANEACION Y DESARROLLO MUNICIPAL	1,979,261.53	1,159,337.77	3,138,599.30	2,537,833.63	2,537,833.63	600,765.67
06 CONTRALORIA MUNICIPAL		2,359,365.04	142,634.68	2,501,999.72	1,826,273.93	1,826,273.93	675,725.79
06 01 CONTRALORIA MUNICIPAL		1,490,770.16	132,347.43	1,623,117.59	1,318,911.91	1,318,911.91	304,205.68
06 01 01	DESPACHO DE LA CONTRALORIA MUNICIPAL	1,490,770.16	132,347.43	1,623,117.59	1,318,911.91	1,318,911.91	304,205.68
06 02 INVESTIGACION DE FALTAS ADMINISTRATIVAS		269,635.46	0.00	269,635.46	226,206.41	226,206.41	43,429.05
06 02 01	DIRECCION DE INVESTIGACION DE FALTAS ADMINISTRATIVAS	269,635.46	0.00	269,635.46	226,206.41	226,206.41	43,429.05
06 03 SUBSTANCIACION DEL PROCEDIMIENTO ADMINISTRATIVO DE RESPONSABILIDAD		269,635.46	4,143.37	273,778.83	232,125.51	232,125.51	41,653.32
06 03 01	DIRECCION DE SUBSTANCIACION DEL PROCEDIMIENTO ADMINISTRATIVO DE RESPONSABILIDAD	269,635.46	4,143.37	273,778.83	232,125.51	232,125.51	41,653.32
06 04 RESOLUCION O FALLO DEL PROCEDIMIENTO ADMINISTRATIVO DE RESPONSABILIDAD		329,323.96	6,143.88	335,467.84	49,030.10	49,030.10	286,437.74
06 04 01	DIRECCION RESOLUTORA O FALLO DEL PROCEDIMIENTO ADMINISTRATIVO DE RESPONSABILIDAD	329,323.96	6,143.88	335,467.84	49,030.10	49,030.10	286,437.74

"BAJO PROTESTA DE DECIR VERDAD DECLARAMOS QUE LOS ESTADOS FINANCIEROS Y SUS NOTAS, SON RAZONABLEMENTE CORRECTOS Y SON RESPONSABILIDAD DEL EMISOR"



MUNICIPIO DE TECOMAN, COL.
Sistema Integral de Contabilidad Gubernamental
ESTADO ANALITICO DEL EJERCICIO DEL PRESUPUESTO DE EGRESOS
 Clasificación Administrativa

DEL 1 DE ENERO AL 31 DE OCTUBRE DE 2022

Análisis por: Clasificación Administrativa

Clave Presupuestaria UP-UR-UE	Descripción Concepto	Egresos					Subejercicio Ene-Oct (6=3-4)
		Aprobado Ene-Oct (1)	Ampliaciones / (Reducciones) Ene-Oct (2)	Modificado Ene-Oct (3=1+2)	Devengado Ene-Oct (4)	Pagado Ene-Oct (5)	
07	JUEZ CIVICO MUNICIPAL	1,031,963.24	32,948.99	1,064,912.23	679,724.52	679,724.52	385,187.71
07 01	JUEZ CIVICO MUNICIPAL	1,031,963.24	32,948.99	1,064,912.23	679,724.52	679,724.52	385,187.71
07 01 01	DIRECCION DE JUEZ CIVICO	1,031,963.24	32,948.99	1,064,912.23	679,724.52	679,724.52	385,187.71
08	DIRECCION GENERAL DE SERVICIOS PUBLICOS	57,599,106.13	-84,116.38	57,514,989.75	50,821,724.49	50,807,512.49	6,693,265.26
08 01	SERVICIOS PUBLICOS	3,167,195.19	-111,088.53	3,056,106.66	2,786,485.27	2,786,485.27	269,621.39
08 01 01	DIRECCION GENERAL DE SERVICIOS PUBLICOS	3,167,195.19	-111,088.53	3,056,106.66	2,786,485.27	2,786,485.27	269,621.39
08 02	RECOLECCION Y TRANSPORTE DE RESIDUOS SOLIDOS	37,503,562.11	1,671,284.09	39,174,846.20	34,519,411.73	34,519,411.73	4,655,434.47
08 02 01	DIRECCION DE RECOLECCION Y TRANSPORTE DE RESIDUOS SOLIDOS	37,503,562.11	1,671,284.09	39,174,846.20	34,519,411.73	34,519,411.73	4,655,434.47
08 03	PARQUES Y JARDINES	11,126,729.56	9,818.21	11,136,547.77	10,182,004.61	10,167,792.61	954,543.16
08 03 01	DIRECCION DE PARQUES Y JARDINES	11,126,729.56	9,818.21	11,136,547.77	10,182,004.61	10,167,792.61	954,543.16
08 04	RASTRO MUNICIPAL	1,701,373.66	30,540.15	1,731,913.81	1,362,377.97	1,362,377.97	369,535.84
08 04 01	ADMINISTRACION DEL RASTRO MUNICIPAL	1,701,373.66	30,540.15	1,731,913.81	1,362,377.97	1,362,377.97	369,535.84
08 05	PANTONES MUNICIPALES	1,203,258.41	-11,714.01	1,191,544.40	1,001,542.73	1,001,542.73	190,001.67
08 05 01	ADMINISTRACION DE PANTEONES MUNICIPALES	1,203,258.41	-11,714.01	1,191,544.40	1,001,542.73	1,001,542.73	190,001.67
08 07	CONTROL CANINO	16,666.68	-16,666.68	0.00	0.00	0.00	0.00
08 07 01	DIRECCION DE CONTROL CANINO	16,666.68	-16,666.68	0.00	0.00	0.00	0.00
08 08	DISPOSICION FINAL DE RESIDUOS SOLIDOS	1,363,196.84	-281,382.65	1,081,814.19	854,408.26	854,408.26	227,405.93
08 08 01	DIRECCION DE DISPOSICION FINAL DE RESIDUOS SOLIDOS	1,363,196.84	-281,382.65	1,081,814.19	854,408.26	854,408.26	227,405.93
08 09	ECOLOGIA	1,517,123.68	-1,374,906.96	142,216.72	115,493.92	115,493.92	26,722.80
08 09 01	DIRECCION DE ECOLOGIA	1,517,123.68	-1,374,906.96	142,216.72	115,493.92	115,493.92	26,722.80
09	DIRECCION GENERAL DE DESARROLLO URBANO Y OBRAS PUBLICAS	124,494,072.34	22,711,094.62	147,205,166.96	100,499,703.88	97,462,432.63	46,705,463.08
09 01	DESPACHO DE LA DIRECCION GENERAL DE DESARROLLO URBANO Y OBRAS PUBLICAS	1,670,704.35	483,825.99	2,154,530.34	1,915,106.61	1,915,106.61	239,423.73
09 01 01	DESPACHO DE LA DIRECCION GENERAL DE DESARROLLO URBANO Y OBRAS PUBLICAS	1,670,704.35	483,825.99	2,154,530.34	1,915,106.61	1,915,106.61	239,423.73
09 02	OBRA PUBLICA	101,430,615.23	18,848,879.63	120,279,494.86	74,744,455.43	71,709,684.18	45,535,039.43
09 02 01	DIRECCION DE OBRA PUBLICA	101,430,615.23	18,848,879.63	120,279,494.86	74,744,455.43	71,709,684.18	45,535,039.43
09 03	ADMINISTRACION	440,392.24	5,766.81	446,159.05	374,825.14	374,825.14	71,333.91
09 03 01	COORDINACION ADMINISTRATIVA	440,392.24	5,766.81	446,159.05	374,825.14	374,825.14	71,333.91
09 04	DESARROLLO URBANO	3,256,219.87	-128,933.91	3,127,285.96	2,581,632.72	2,581,632.72	545,653.24
09 04 01	DIRECCION DESARROLLO URBANO	3,256,219.87	-128,933.91	3,127,285.96	2,581,632.72	2,581,632.72	545,653.24
09 05	ALUMBRADO PUBLICO	17,696,140.65	3,501,556.10	21,197,696.75	20,883,683.98	20,881,183.98	314,012.77
09 05 01	DIRECCION DE ALUMBRADO PUBLICO	17,696,140.65	3,501,556.10	21,197,696.75	20,883,683.98	20,881,183.98	314,012.77
10	DIRECCION GENERAL DE SEGURIDAD PUBLICA Y POLICIA VIAL	54,273,485.12	17,809,386.25	72,082,871.37	61,596,577.30	61,407,866.53	10,486,294.07

BAJO PROTESTA DE DECIR VERDAD DECLARAMOS QUE LOS ESTADOS FINANCIEROS Y SUS NOTAS, SON RAZONABLEMENTE CORRECTOS Y SON RESPONSABILIDAD DEL EMISOR



MUNICIPIO DE TECOMAN, COL.
Sistema Integral de Contabilidad Gubernamental
ESTADO ANALITICO DEL EJERCICIO DEL PRESUPUESTO DE EGRESOS
 Clasificación Administrativa

DEL 1 DE ENERO AL 31 DE OCTUBRE DE 2022

Análisis por: Clasificación Administrativa

Clave Presupuestaria UP-UR-UE	Descripción Concepto	Egresos					Subejercicio Ene-Oct (6=3-4)
		Aprobado Ene-Oct (1)	Ampliaciones / (Reducciones) Ene-Oct (2)	Modificado Ene-Oct (3=1+2)	Devengado Ene-Oct (4)	Pagado Ene-Oct (5)	
10 01	SEGURIDAD PUBLICA Y POLICIA VIAL	658,959.26	-37,912.61	621,046.65	613,452.45	613,452.45	7,594.20
10 01 01	DESPACHO DE LA DIRECCION GENERAL DE SEGURIDAD PUBLICA Y POLICIA VIAL	658,959.26	-37,912.61	621,046.65	613,452.45	613,452.45	7,594.20
10 02	SEGURIDAD PUBLICA	47,469,283.31	15,686,715.92	63,155,999.23	54,038,442.12	53,849,731.35	9,117,557.11
10 02 01	DIRECCION DE SEGURIDAD PUBLICA	47,469,283.31	15,686,715.92	63,155,999.23	54,038,442.12	53,849,731.35	9,117,557.11
10 03	POLICIA VIAL	5,754,834.37	2,270,837.85	8,025,672.22	6,671,756.97	6,671,756.97	1,353,915.25
10 03 01	DIRECCION DE POLICIA VIAL	5,754,834.37	2,270,837.85	8,025,672.22	6,671,756.97	6,671,756.97	1,353,915.25
10 04	PREVENCION DEL DELITO	390,408.18	-110,254.91	280,153.27	272,925.76	272,925.76	7,227.51
10 04 01	DIRECCION DE PREVENCION DEL DELITO	390,408.18	-110,254.91	280,153.27	272,925.76	272,925.76	7,227.51
11	DIRECCION GENERAL DE ASUNTOS JURIDICOS	3,567,601.82	670,815.01	4,238,416.83	3,830,831.36	3,830,831.36	407,585.47
11 02	ASUNTOS JURIDICOS	3,567,601.82	670,815.01	4,238,416.83	3,830,831.36	3,830,831.36	407,585.47
11 02 01	DIRECCION DE ASUNTOS JURIDICOS	3,567,601.82	670,815.01	4,238,416.83	3,830,831.36	3,830,831.36	407,585.47
12	ADMINISTRACION PARAMUNICIPAL	19,583,333.38	0.00	19,583,333.38	19,336,666.60	19,336,666.60	246,666.78
12 01	ORGANISMOS PUBLICOS DESCENTRALIZADOS	19,583,333.38	0.00	19,583,333.38	19,336,666.60	19,336,666.60	246,666.78
12 01 01	SISTEMA PARA EL DESARROLLO INTEGRAL DE LA FAMILIA EN EL MUNICIPIO DE TECOMAN	19,166,666.70	0.00	19,166,666.70	18,920,000.00	18,920,000.00	246,666.70
12 01 03	INSTITUTO MUNICIPAL DE LAS MUJERES TECOMENSES	416,666.68	0.00	416,666.68	416,666.60	416,666.60	0.08
13	JUNTAS MUNICIPALES Y COMISARIAS	3,006,425.26	164,172.04	3,170,597.30	3,170,597.30	3,170,597.30	0.00
13 01	JUNTAS MUNICIPALES Y COMISARIAS	3,006,425.26	164,172.04	3,170,597.30	3,170,597.30	3,170,597.30	0.00
13 01 01	JUNTA MUNICIPAL DE CERRO DE ORTEGA	564,590.07	57,380.21	621,970.28	621,970.28	621,970.28	0.00
13 01 02	JUNTA MUNICIPAL DE TECOLAPA	322,314.47	23,699.81	346,014.28	346,014.28	346,014.28	0.00
13 01 03	JUNTA MUNICIPAL DE CALERAS	346,581.07	19,433.21	366,014.28	366,014.28	366,014.28	0.00
13 01 04	JUNTA MUNICIPAL DE COFRADIA DE MORELOS	326,318.57	14,695.71	341,014.28	341,014.28	341,014.28	0.00
13 01 05	JUNTA MUNICIPAL DE CAXITLAN	298,767.61	19,246.67	318,014.28	318,014.28	318,014.28	0.00
13 01 06	JUNTA MUNICIPAL DE MADRID	420,222.28	13,292.00	433,514.28	433,514.28	433,514.28	0.00
13 01 07	COMISARIAS MUNICIPALES	727,631.19	16,424.43	744,055.62	744,055.62	744,055.62	0.00
14	JUBILADOS Y PENSIONADOS	48,281,447.20	728,660.65	49,010,107.85	49,010,107.85	49,010,107.85	0.00
14 01	JUBILADOS Y PENSIONADOS	48,281,447.20	728,660.65	49,010,107.85	49,010,107.85	49,010,107.85	0.00
14 01 01	JUBILADOS Y PENSIONADOS	48,281,447.20	728,660.65	49,010,107.85	49,010,107.85	49,010,107.85	0.00
TOTAL DEL GASTO:		418,206,844.49	72,585,924.30	490,792,768.79	404,225,752.83	400,425,678.59	86,567,015.96

"BAJO PROTESTA DE DECIR VERDAD DECLARAMOS QUE LOS ESTADOS FINANCIEROS Y SUS NOTAS, SON RAZONABLEMENTE CORRECTOS Y SON RESPONSABILIDAD DEL EMISOR"



MUNICIPIO DE TECOMAN, COL.
Sistema Integral de Contabilidad Gubernamental
ESTADO ANALITICO DEL EJERCICIO DEL PRESUPUESTO DE EGRESOS
 Clasificación Administrativa
DEL 1 DE ENERO AL 31 DE OCTUBRE DE 2022

Análisis por: Clasificación Administrativa

Clave Presupuestaria	Descripción Concepto	Egresos						
		Aprobado Ene-Oct (1)	Ampliaciones / (Reducciones) Ene-Oct (2)	Modificado Ene-Oct (3=1+2)	Devengado Ene-Oct (4)	Pagado Ene-Oct (5)	Subejercicio Ene-Oct (6=3-4)	
UP-UR-UE								

Nota: Estas firmas corresponden al ESTADO ANALITICO DEL EJERCICIO DEL PRESUPUESTO DE EGRESOS


 TESORERO MUNICIPAL

L.A.F. CARLOS A. ZAMORA GONZALEZ


 PRESIDENTE MUNICIPAL

ING. ELIAS ANTONIO LOZANO OCHOA
PRESIDENCIA

DIRECTOR DE EGRESOS Y CONTABILIDAD

C.P. ANDREA JUAREZ CRUZ

DIRECCIÓN DE EGRESOS



MUNICIPIO DE TECOMAN, COL.
Sistema Integral de Contabilidad Gubernamental
ESTADO ANALITICO DEL EJERCICIO DEL PRESUPUESTO DE EGRESOS
 Clasificación Funcional (Finalidad y Función)

DEL 1 DE ENERO AL 31 DE OCTUBRE DE 2022

Análisis por: Clasificación Funcional

Clave Presupuestaria Fin-Fun	Descripción Concepto	Egresos					Subejercicio Ene-Oct (6=3-4)
		Aprobado Ene-Oct (1)	Ampliaciones / (Reducciones) Ene-Oct (2)	Modificado Ene-Oct (3=1+2)	Devengado Ene-Oct (4)	Pagado Ene-Oct (5)	
01 GOBIERNO		206,306,875.75	49,841,858.42	256,148,734.17	226,259,017.84	225,631,373.86	29,889,716.33
01 01	LEGISLACION	9,997,396.89	2,290,351.82	12,287,748.71	11,923,194.07	11,923,194.07	364,554.64
01 02	JUSTICIA	253,827.86	-8,669.49	245,158.37	214,777.85	214,777.85	30,380.52
01 03	COORDINACION DE LA POLITICA DE GOBIERNO	20,332,539.14	949,070.54	21,281,609.68	17,994,317.69	17,994,317.69	3,287,291.99
01 04	RELACIONES EXTERIORES	0.00	0.00	0.00	0.00	0.00	0.00
01 05	ASUNTOS FINANCIEROS Y HACENDARIOS	68,712,896.05	31,513,067.30	100,225,963.35	94,120,387.93	94,062,119.73	6,105,575.42
01 06	SEGURIDAD NACIONAL	0.00	0.00	0.00	0.00	0.00	0.00
01 07	ASUNTOS DE ORDEN PUBLICO Y DE SEGURIDAD INTERIOR	57,100,852.36	16,816,873.93	73,917,726.29	62,726,097.16	62,533,210.39	11,191,629.13
01 08	OTROS SERVICIOS GENERALES	49,909,363.45	-1,718,835.68	48,190,527.77	39,280,243.14	38,903,754.13	8,910,284.63
02 DESARROLLO SOCIAL		207,535,744.80	22,947,515.75	230,483,260.55	175,030,902.71	171,858,472.45	55,452,357.84
02 01	PROTECCION AMBIENTAL	40,383,882.63	29,674,532.97	70,058,415.60	57,207,974.10	57,207,974.10	12,850,441.50
02 02	VIVIENDA Y SERVICIOS A LA COMUNIDAD	47,952,788.61	71,071,886.96	119,024,675.57	89,711,988.23	86,993,254.63	29,312,687.34
02 03	SALUD	916,216.09	9,949.88	926,165.97	739,751.20	739,751.20	186,414.77
02 04	RECREACION, CULTURA Y OTRAS MANIFESTACIONES SOCIALES	96,640,782.55	-80,972,174.17	15,668,608.38	3,404,251.58	3,098,771.03	12,264,356.80
02 05	EDUCACION	0.00	2,628,500.00	2,628,500.00	2,535,272.48	2,440,856.37	93,227.52
02 06	PROTECCION SOCIAL	21,642,074.92	534,820.11	22,176,895.03	21,431,665.12	21,377,865.12	745,229.91
02 07	OTROS ASUNTOS SOCIALES	0.00	0.00	0.00	0.00	0.00	0.00
03 DESARROLLO ECONOMICO		4,364,223.94	-203,449.87	4,160,774.07	2,935,832.28	2,935,832.28	1,224,941.79
03 01	ASUNTOS ECONOMICOS, COMERCIALES Y LABORALES EN GENERAL	4,364,223.94	-203,449.87	4,160,774.07	2,935,832.28	2,935,832.28	1,224,941.79
03 02	AGROPECUARIA, SILVICULTURA, PESCA Y CAZA	0.00	0.00	0.00	0.00	0.00	0.00
03 03	COMBUSTIBLES Y ENERGIA	0.00	0.00	0.00	0.00	0.00	0.00
03 04	MINERIA, MANUFACTURAS Y CONSTRUCCION	0.00	0.00	0.00	0.00	0.00	0.00
03 05	TRANSPORTE	0.00	0.00	0.00	0.00	0.00	0.00
03 06	COMUNICACIONES	0.00	0.00	0.00	0.00	0.00	0.00
03 07	TURISMO	0.00	0.00	0.00	0.00	0.00	0.00
03 08	CIENCIA, TECNOLOGIA E INNOVACION	0.00	0.00	0.00	0.00	0.00	0.00
03 09	OTRAS INDUSTRIAS Y OTROS ASUNTOS ECONOMICOS	0.00	0.00	0.00	0.00	0.00	0.00
04 OTRAS NO CLASIFICADAS EN FUNCIONES ANTERIORES		0.00	0.00	0.00	0.00	0.00	0.00
04 01	TRANSACCIONES DE LA DEUDA PUBLICA / COSTO FINANCIERO DE LA DEUDA	0.00	0.00	0.00	0.00	0.00	0.00
04 02	TRANSFERENCIAS, PARTICIPACIONES Y APORTACIONES ENTRE DIFERENTES NIVELES Y ORDENES DE GOBIERNO	0.00	0.00	0.00	0.00	0.00	0.00
04 03	SANEAMIENTO DEL SISTEMA FINANCIERO	0.00	0.00	0.00	0.00	0.00	0.00
04 04	ADEUDOS DE EJERCICIOS FISCALES ANTERIORES	0.00	0.00	0.00	0.00	0.00	0.00

"BAJO PROTESTA DE DECIR VERDAD DECLARAMOS QUE LOS ESTADOS FINANCIEROS Y SUS NOTAS, SON RAZONABLEMENTE CORRECTOS Y SON RESPONSABILIDAD DEL EMISOR"



MUNICIPIO DE TECOMAN, COL.
Sistema Integral de Contabilidad Gubernamental
ESTADO ANALITICO DEL EJERCICIO DEL PRESUPUESTO DE EGRESOS
 Clasificación Funcional (Finalidad y Función)

DEL 1 DE ENERO AL 31 DE OCTUBRE DE 2022

Análisis por: Clasificación Funcional

Clave Presupuestaria	Descripción	Egresos					
		Aprobado Ene-Oct	Ampliaciones / (Reducciones) Ene-Oct (2)	Modificado Ene-Oct (3=1+2)	Devengado Ene-Oct (4)	Pagado Ene-Oct (5)	Subejercicio Ene-Oct (6=3-4)
Fin-Fun	Concepto						
TOTAL DEL GASTO:		418,206,844.49	72,585,924.30	490,792,768.79	404,225,752.83	400,425,678.59	86,567,015.96


 TRESORERÍA MUNICIPAL
 L.A.F. CARLOS A. ZAMORA GONZALEZ


 PRESIDENTE MUNICIPAL
 ING. ELIAS ANTONIO LOZANO OCHOA
 PRESIDENCIA


 DIRECTOR DE EGRESOS Y CONTABILIDAD
 C.P. ANDREA JUAREZ CRUZ
 DIRECCIÓN DE EGRESOS



MUNICIPIO DE TECOMAN, COL.
Sistema Integral de Contabilidad Gubernamental
ESTADO ANALITICO DEL EJERCICIO DEL PRESUPUESTO DE EGRESOS
Fuente de Financiamiento

DEL 1 DE ENERO AL 31 DE OCTUBRE DE 2022

Análisis por: Fuente de Financiamiento

Clave Presupuestaria FF-OF-RF	Descripción Concepto	Egresos					Subejercicio Ene-Oct (6=3-4)
		Aprobado Ene-Oct (1)	Ampliaciones / (Reducciones) Ene-Oct (2)	Modificado Ene-Oct (3=1+2)	Devengado Ene-Oct (4)	Pagado Ene-Oct (5)	
01 NO ETIQUETADO		259,641,129.72	35,857,206.09	295,498,335.81	263,760,724.16	263,239,384.14	31,737,611.65
01 01 RECURSOS FISCALES		111,075,239.19	15,338,676.73	126,413,915.92	120,097,282.58	119,936,668.77	6,316,633.34
01 01 01 INGRESOS DEL EJERCICIO		111,075,239.19	15,338,676.73	126,413,915.92	120,097,282.58	119,936,668.77	6,316,633.34
01 05 RECURSOS FEDERALES		148,565,890.53	20,518,529.36	169,084,419.89	143,663,441.58	143,302,715.37	25,420,978.31
01 05 01 RECURSOS FEDERALES		148,565,890.53	20,518,529.36	169,084,419.89	143,663,441.58	143,302,715.37	25,420,978.31
02 ETIQUETADO		158,565,714.77	36,728,718.21	195,294,432.98	140,465,028.67	137,186,294.45	54,829,404.31
02 05 RECURSOS FEDERALES		158,565,714.77	36,728,718.21	195,294,432.98	140,465,028.67	137,186,294.45	54,829,404.31
02 05 01 FONDO DE INFRAESTRUCTURA SOCIAL MUNICIPAL FIII		94,300,777.69	19,715,441.81	114,016,219.50	69,606,328.24	66,571,556.99	44,409,891.26
02 05 02 FONDO DE FORTALECIMIENTO DE LOS MUNICIPIOS FIV		64,264,937.08	17,013,276.40	81,278,213.48	70,858,700.43	70,614,737.46	10,419,513.05
TOTAL DEL GASTO:		418,206,844.49	72,585,924.30	490,792,768.79	404,225,752.83	400,425,678.59	86,567,015.96



TESORERO MUNICIPAL
L.A.F. CARLOS A. ZAMORA GONZALEZ



PRESIDENTE MUNICIPAL
ING. ELIAS ANTONIO LOZANO OCHOA
PRESIDENCIA



DIRECTOR DE EGRESOS Y CONTABILIDAD
C.P. ANDREA JUAREZ CRUZ
DIRECCIÓN DE EGRESOS



MUNICIPIO DE TECOMAN, COL.
Sistema Integral de Contabilidad Gubernamental
ESTADO ANALITICO DEL EJERCICIO DEL PRESUPUESTO DE EGRESOS
Ubicación Geográfica

DEL 1 DE ENERO AL 31 DE OCTUBRE DE 2022

Análisis por: Ubicación Geográfica

Clave Presupuestaria Ent-Mun-Loc-Col	Descripción Concepto	Egresos					Subejercicio Ene-Oct (6=3-4)
		Aprobado Ene-Oct (1)	Ampliaciones / (Reducciones) Ene-Oct (2)	Modificado Ene-Oct (3=1+2)	Devengado Ene-Oct (4)	Pagado Ene-Oct (5)	
06 COLIMA		418,206,844.49	72,585,924.30	490,792,768.79	404,225,752.83	400,425,678.59	86,567,015.96
06 009 TECOMAN		323,906,066.80	55,577,007.09	379,483,073.89	336,285,022.15	335,519,719.16	43,198,051.74
06 009 1	TECOMAN	0.00	58,200,331.92	58,200,331.92	40,419,109.65	37,622,671.94	17,781,222.27
06 009 1	004 EL CHAMIZAL	0.00	2,620,000.00	2,620,000.00	2,576,492.71	2,576,492.71	43,507.29
06 009 1	005 TEPEYAC	0.00	420,000.00	420,000.00	419,656.38	419,656.38	343.62
06 009 1	007 BAYARDO	0.00	300,000.00	300,000.00	299,298.01	299,298.01	701.99
06 009 1	008 NORIEGA PIZANO	0.00	2,628,500.00	2,628,500.00	2,614,358.94	2,614,358.94	14,141.06
06 009 1	014 LIBERTAD	0.00	600,000.00	600,000.00	589,312.66	589,312.66	10,687.34
06 009 1	015 INDECO	0.00	350,000.00	350,000.00	333,424.26	333,424.26	16,575.74
06 009 1	016 CENTRO	0.00	19,735,589.90	19,735,589.90	9,240,496.26	9,240,496.26	10,495,093.64
06 009 1	017 COFRADIA DE JUAREZ	0.00	600,000.00	600,000.00	599,797.80	599,797.80	202.20
06 009 1	019 BENITO JUAREZ	0.00	580,000.00	580,000.00	578,711.65	578,711.65	1,288.35
06 009 1	024 UNION	0.00	2,260,000.00	2,260,000.00	449,921.90	449,921.90	1,810,078.10
06 009 1	027 INFONAVIT LAS HUERTAS	0.00	850,000.00	850,000.00	742,207.48	742,207.48	107,792.52
06 009 1	028 EMILIANO ZAPATA	0.00	1,820,000.00	1,820,000.00	0.00	0.00	1,820,000.00
06 009 1	031 SAN JOSE	94,300,777.69	-89,232,681.64	5,068,096.05	238,333.54	0.00	4,829,762.51
06 009 2	EL SAUCITO	0.00	1,591,500.00	1,591,500.00	1,238,989.29	1,238,989.29	352,510.71
06 009 17	CALERAS	0.00	1,795,677.03	1,795,677.03	348,705.66	348,705.66	1,446,971.37
06 009 19	TECUANILLO (BALNEARIO TECUANILLO)	0.00	1,000,000.00	1,000,000.00	0.00	0.00	1,000,000.00
06 009 25	CERRO DE ORTEGA	0.00	3,100,000.00	3,100,000.00	2,726,484.14	2,726,484.14	373,515.86
06 009 27	COFRADIA DE HIDALGO (LAGUNA DE ALCUZHUE)	0.00	200,000.00	200,000.00	190,509.69	190,509.69	9,490.31
06 009 28	COFRADIA DE MORELOS	0.00	1,800,000.00	1,800,000.00	898,527.90	898,527.90	901,472.10
06 009 30	COLONIA LADISLAO MORENO	0.00	1,900,000.00	1,900,000.00	1,896,567.82	1,896,567.82	3,432.18
06 009 41	CHANCHOPA	0.00	500,000.00	500,000.00	289,537.62	289,537.62	210,462.38
06 009 80	MADRID	0.00	880,000.00	880,000.00	591,684.56	591,684.56	288,315.44
06 009 101	PASCUALES	0.00	350,000.00	350,000.00	0.00	0.00	350,000.00
06 009 147	TECOLAPA	0.00	660,000.00	660,000.00	658,602.76	658,602.76	1,397.24
06 009 495	EL REAL	0.00	1,500,000.00	1,500,000.00	0.00	0.00	1,500,000.00
TOTAL DEL GASTO:		418,206,844.49	72,585,924.30	490,792,768.79	404,225,752.83	400,425,678.59	86,567,015.96

"BAJO PROTESTA DE DECIR VERDAD DECLARAMOS QUE LOS ESTADOS FINANCIEROS Y SUS NOTAS, SON RAZONABLEMENTE CORRECTOS Y SON REPOSABILIDAD DEL EMISOR"



MUNICIPIO DE TECOMAN, COL.
Sistema Integral de Contabilidad Gubernamental
ESTADO ANALITICO DEL EJERCICIO DEL PRESUPUESTO DE EGRESOS
 Ubicación Geográfica

DEL 1 DE ENERO AL 31 DE OCTUBRE DE 2022

Análisis por: Ubicación Geográfica

Clave Presupuestaria Ent-Mun-Loc-Col	Descripción Concepto	Egresos				
		Aprobado Ene-Oct (1)	Ampliaciones / (Reducciones) Ene-Oct (2)	Modificado Ene-Oct (3=1+2)	Devengado Ene-Oct (4)	Pagado Ene-Oct (5)

Nota: Estas firmas corresponden al ESTADO ANALITICO DEL EJERCICIO DEL PRESUPUESTO DE EGRESOS

H. AYUNTAMIENTO CONSTITUCIONAL
 ESTADOS UNIDOS MEXICANOS
 TECOMAN, COL.
 TESORERÍA MUNICIPAL
L.A.F. CARLOS A. ZAMORA GONZALEZ

PRESIDENTE MUNICIPAL
ING. ELIAS ANTONIO LOZANO OCHOA
 PRESIDENCIA

DIRECTOR DE EGRESOS Y CONTABILIDAD
C.P. ANDREA JUÁREZ CRUZ
 DIRECCIÓN DE EGRESOS

- **Información de Deuda**





MUNICIPIO DE TECOMAN, COL.
Sistema Integral de Contabilidad Gubernamental
ENDEUDAMIENTO NETO
DEL 1 DE ENERO AL 31 DE OCTUBRE DE 2022
 (Cifras en Pesos)

Identificación de Crédito o Instrumento	Contratación/Colocación	Amortización	Endeudamiento Neto
	A	B	C = A - B
Créditos Bancarios			
BANCO AZTECA PRESTAMO	0.00	0.00	0.00
BANCO AFIRME PRESTAMO	0.00	0.00	0.00
BANCO AFIRME PRESTAMO	0.00	0.00	0.00
BANCO BANBAJIO PRESTAMO	0.00	25,000,000.00	-25,000,000.00
CREDITO BANOBRAS 7184	0.00	122,016.05	-122,016.05
CREDITO BANOBRAS 7186	0.00	2,221,231.81	-2,221,231.81
CREDITO BANOBRAS 7212	0.00	1,739,016.70	-1,739,016.70
Total Créditos Bancarios	0.00	29,082,264.56	-29,082,264.56

Otros Instrumentos de Deuda			
Total Otros Instrumentos de Deuda	0.00	0.00	0.00
TOTAL	0.00	29,082,264.56	-29,082,264.56

TESOQUERO MUNICIPAL
TESORERIA MUNICIPAL
 L.A.F. CARLOS A. ZAMORA GONZALEZ

PRESIDENTE MUNICIPAL
 ING. ELIAS ANTONIO LOZANO OCHOA
PRESIDENCIA

DIRECTOR DE EGRESOS Y CONTABILIDAD
 C.P. ANDREA JUAREZ CRUZ
DIRECCIÓN DE EGRESOS

"BAJO PROTESTA DE DECIR VERDAD DECLARAMOS QUE LOS ESTADOS FINANCIEROS Y SUS NOTAS, SON RAZONABLEMENTE CORRECTOS Y SON REPOSABILIDAD DEL EMISOR"




MUNICIPIO DE TECOMAN, COL.
Sistema Integral de Contabilidad Gubernamental
INTERESES DE LA DEUDA
DEL 1 DE ENERO AL 31 DE OCTUBRE DE 2022
 (Cifras en Pesos)

Identificación de Crédito o Instrumento	Devengado	Pagado
Créditos Bancarios		
BANCO AZTECA PRESTAMO	0.00	0.00
BANCO AFIRME PRESTAMO	0.00	0.00
BANCO AFIRME PRESTAMO	0.00	0.00
BANCO BANBAJIO PRESTAMO	761,377.88	761,377.88
CREDITO BANOBRAS 7184	68,023.75	68,023.75
CREDITO BANOBRAS 7186	1,238,333.10	1,238,333.10
CREDITO BANOBRAS 7212	917,756.24	917,756.24
Total de Intereses de Créditos Bancarios	2,985,490.97	2,985,490.97

Otros Instrumentos de Deuda		
Total de Intereses de Otros Instrumentos de Deuda	0.00	0.00
TOTAL	2,985,490.97	2,985,490.97


 TESOERERÍA MUNICIPAL
L.A.F. CARLOS A. ZAMORA GONZALEZ


 PRESIDENTE MUNICIPAL
ING. ELIAS ANTONIO LOZANO OCHOA
 PRESIDENCIA

DIRECTOR DE EGRESOS Y CONTABILIDAD
C.P. ANDREA JUAREZ CRUZ

 DIRECCIÓN DE EGRESOS

"BAJO PROTESTA DE DECIR VERDAD DECLARAMOS QUE LOS ESTADOS FINANCIEROS Y SUS NOTAS, SON RAZONABLEMENTE CORRECTOS Y SON REPOSABILIDAD DEL EMISOR"

- **Información Programática**





MUNICIPIO DE TECOMAN, COL.
Sistema Integral de Contabilidad Gubernamental

**GASTO POR CATEGORIA PROGRAMATICA
DEL 1 DE ENERO AL 31 DE OCTUBRE DE 2022**

Análisis por: Modalidad de Programa

Clave Presupuestaria	Descripción	Egresos					Subejercicio Ene-Oct
		Aprobado Ene-Oct	Ampliaciones / (Reducciones) Ene-Oct	Modificado Ene-Oct	Devengado Ene-Oct	Pagado Ene-Oct	
GGasto-TProg-Mod	Concepto	(1)	(2)	(3=1+2)	(4)	(5)	(6=3-4)
1	PROGRAMAS	418,206,844.49	72,585,924.30	490,792,768.79	404,225,752.83	400,425,678.59	86,567,015.96
1 1	SUJETO A REGLAS DE OPERACION Y OTROS	0.00	0.00	0.00	0.00	0.00	0.00
1 1 S	SUJETOS A REGLAS DE OPERACIÓN	0.00	0.00	0.00	0.00	0.00	0.00
1 1 U	OTROS SUBSIDIOS	0.00	0.00	0.00	0.00	0.00	0.00
1 2	DESEMPEÑO DE LAS FUNCIONES	280,833,657.70	41,944,258.36	322,777,916.06	255,053,494.03	251,728,777.00	67,724,422.03
1 2 E	PRESTACION DE SERVICIOS PUBLICOS	151,615,632.82	19,850,278.97	171,465,911.79	153,538,678.74	153,333,255.97	17,927,233.05
1 2 B	PROVISION DE BIENES PUBLICOS	103,038,728.28	20,291,364.13	123,330,092.41	77,364,409.86	74,329,638.61	45,965,682.55
1 2 P	PLANEACIÓN, SEGUIMIENTO Y EVALUACIÓN DE POLÍTICAS PÚBLICAS	3,256,219.87	-170,384.83	3,085,835.04	2,540,181.80	2,540,181.80	545,653.24
1 2 F	PROMOCIÓN Y FOMENTO	17,515,325.43	2,083,080.89	19,598,406.32	17,295,475.27	17,215,128.26	2,302,931.05
1 2 G	REGULACIÓN Y SUPERVISIÓN	3,612,347.30	-20,794.63	3,591,552.67	2,928,777.88	2,928,777.88	662,774.79
1 2 A	FUNCIONES DE LAS FUERZAS ARMADAS (ÚNICAMENTE GOBIERNO FEDERAL)	0.00	0.00	0.00	0.00	0.00	0.00
1 2 R	ESPECÍFICOS	1,795,404.00	-89,286.17	1,706,117.83	1,385,970.48	1,381,794.48	320,147.35
1 2 K	PROYECTOS DE INVERSIÓN	0.00	0.00	0.00	0.00	0.00	0.00
1 3	ADMINISTRATIVOS Y DE APOYO	137,373,186.79	30,641,665.94	168,014,852.73	149,172,258.80	148,696,901.59	18,842,593.93
1 3 M	APOYO AL PROCESO PRESUPUESTARIO Y PARA MEJORAR LA EFICIENCIA INSTITUCIONAL	58,716,453.98	1,466,676.73	60,183,130.71	58,961,127.22	58,961,127.22	1,222,003.49
1 3 O	APOYO A LA FUNCIÓN PÚBLICA Y AL MEJORAMIENTO DE LA GESTIÓN	78,656,732.81	29,174,989.21	107,831,722.02	90,211,131.58	89,735,774.37	17,620,590.44
1 3 W	OPERACIONES AJENAS	0.00	0.00	0.00	0.00	0.00	0.00
1 4	COMPROMISOS	0.00	0.00	0.00	0.00	0.00	0.00
1 4 L	OBLIGACIONES DE CUMPLIMIENTO DE RESOLUCIÓN JURISDICCIONAL	0.00	0.00	0.00	0.00	0.00	0.00
1 4 N	DESASTRES NATURALES	0.00	0.00	0.00	0.00	0.00	0.00
1 5	OBLIGACIONES	0.00	0.00	0.00	0.00	0.00	0.00
1 5 J	PENSIONES Y JUBILACIONES	0.00	0.00	0.00	0.00	0.00	0.00
1 5 T	APORTACIONES A LA SEGURIDAD SOCIAL	0.00	0.00	0.00	0.00	0.00	0.00
1 5 Y	APORTACIONES A FONDOS DE ESTABILIZACIÓN	0.00	0.00	0.00	0.00	0.00	0.00
1 5 Z	APORTACIONES A FONDOS DE INVERSIÓN Y REESTRUCTURA DE PENSIONES	0.00	0.00	0.00	0.00	0.00	0.00
1 6	PROGRAMAS DE GASTO FEDERALIZADO (GOBIERNO FEDERAL)	0.00	0.00	0.00	0.00	0.00	0.00
1 6 I	GASTO FEDERALIZADO	0.00	0.00	0.00	0.00	0.00	0.00
2	GASTO NO PROGRAMABLE	0.00	0.00	0.00	0.00	0.00	0.00
2 1	GASTO NO PROGRAMABLE	0.00	0.00	0.00	0.00	0.00	0.00
2 1 C	PARTICIPACIONES A ENTIDADES FEDERATIVAS Y MUNICIPIOS	0.00	0.00	0.00	0.00	0.00	0.00

"BAJO PROTESTA DE DECIR VERDAD DECLARAMOS QUE LOS ESTADOS FINANCIEROS Y SUS NOTAS, SON RAZONABLEMENTE CORRECTOS Y SON RESPONSABILIDAD DEL EMISOR"



MUNICIPIO DE TECOMAN, COL.
Sistema Integral de Contabilidad Gubernamental

**GASTO POR CATEGORIA PROGRAMATICA
DEL 1 DE ENERO AL 31 DE OCTUBRE DE 2022**

Análisis por: Modalidad de Programa

Clave Presupuestaria	Descripción	Egresos					Subejercicio Ene-Oct
		Aprobado Ene-Oct	Ampliaciones / (Reducciones) Ene-Oct	Modificado Ene-Oct	Devengado Ene-Oct	Pagado Ene-Oct	
GGasto-TProg-Mod	Concepto	(1)	(2)	(3=1+2)	(4)	(5)	(6=3-4)
2 1 D	COSTO FINANCIERO, DEUDA O APOYOS A DEUDORES Y AHORRADORES DE LA BANCA	0.00	0.00	0.00	0.00	0.00	0.00
2 1 H	ADEUDOS DE EJERCICIOS FISCALES ANTERIORES	0.00	0.00	0.00	0.00	0.00	0.00
TOTAL DEL GASTO:		418,206,844.49	72,585,924.30	490,792,768.79	404,225,752.83	400,425,678.59	86,567,015.96

TESORERO MUNICIPAL
L.A.F. CARLOS A. ZAMORA GONZALEZ

PRESIDENTE MUNICIPAL
ING. ELIAS ANTONIO LOZANO OCHOA
PRESIDENCIA

DIRECTOR DE EGRESOS Y CONTABILIDAD
C.P. ANDREA JUAREZ CRUZ
DIRECCIÓN DE EGRESOS



MUNICIPIO DE TECOMAN, COL.
Sistema Integral de Contabilidad Gubernamental
ESTADO ANALITICO DEL EJERCICIO DEL PRESUPUESTO DE EGRESOS
Programa Presupuestario

DEL 1 DE ENERO AL 31 DE OCTUBRE DE 2022

Análisis por: Programa Presupuestario

Clave Presupuestaria	Descripción	Egresos					Subejercicio Ene-Oct
		Aprobado Ene-Oct	Ampliaciones / (Reducciones) Ene-Oct	Modificado Ene-Oct	Devengado Ene-Oct	Pagado Ene-Oct	
Prog-Prop-TProy-NProyTACT-NACT	Concepto	(1)	(2)	(3=1+2)	(4)	(5)	(6=3-4)
001	POLITICAS PUBLICAS INCLUYENTES	9,997,396.89	2,290,351.82	12,287,748.71	11,923,194.07	11,923,194.07	364,554.64
001 01	POLITICAS PUBLICAS INCLUYENTES	9,997,396.89	2,290,351.82	12,287,748.71	11,923,194.07	11,923,194.07	364,554.64
002	GOBIERNO CERCANO	6,186,975.50	86,719.20	6,273,694.70	5,342,970.17	5,342,970.17	930,724.53
002 01	GOBIERNO CERCANO	6,186,975.50	86,719.20	6,273,694.70	5,342,970.17	5,342,970.17	930,724.53
003	DIFUSION DEL QUEHACER GUBERNAMENTAL	1,642,761.74	-218,713.68	1,424,048.06	971,057.27	944,377.27	452,990.79
003 01	DIFUSION DEL QUEHACER GUBERNAMENTAL	1,642,761.74	-218,713.68	1,424,048.06	971,057.27	944,377.27	452,990.79
004	CIUDADANIA ORGANIZADA Y PARTICIPATIVA	2,058,741.54	-65,179.89	1,993,561.65	1,591,713.79	1,537,913.79	401,847.86
004 01	CIUDADANIA ORGANIZADA Y PARTICIPATIVA	2,058,741.54	-65,179.89	1,993,561.65	1,591,713.79	1,537,913.79	401,847.86
006	ACTIVACION DEL SECTOR PRODUCTIVO	2,453,250.30	-173,322.45	2,279,927.85	1,348,225.01	1,348,225.01	931,702.84
006 01	ACTIVACION DEL SECTOR PRODUCTIVO	2,453,250.30	-173,322.45	2,279,927.85	1,348,225.01	1,348,225.01	931,702.84
007	PROTECCION INTEGRAL DE LOS MENORES	253,827.86	-8,669.49	245,158.37	214,777.85	214,777.85	30,380.52
007 01	PROTECCION INTEGRAL DE LOS MENORES	253,827.86	-8,669.49	245,158.37	214,777.85	214,777.85	30,380.52
008	TRANSPARENCIA Y APERTURA GUBERNAMENTAL	907,094.94	-32,474.99	874,619.95	462,978.41	462,978.41	411,641.54
008 01	TRANSPARENCIA Y APERTURA GUBERNAMENTAL	907,094.94	-32,474.99	874,619.95	462,978.41	462,978.41	411,641.54
009	PREVENCION Y PROTECCIÓN CIVIL	1,795,404.00	-89,286.17	1,706,117.83	1,385,970.48	1,381,794.48	320,147.35
009 01	PREVENCION Y PROTECCION CIVIL	1,795,404.00	-89,286.17	1,706,117.83	1,385,970.48	1,381,794.48	320,147.35
010	REGLAMENTACION Y GOBIERNO INTERNO	9,687,408.81	299,686.29	9,987,095.10	7,890,814.75	7,876,894.75	2,096,280.35
010 01	REGLAMENTACION Y GOBIERNO INTERNO	9,687,408.81	299,686.29	9,987,095.10	7,890,814.75	7,876,894.75	2,096,280.35
011	CUIDADO Y PREVENCION DE LA SALUD	916,216.09	9,949.88	926,165.97	739,751.20	739,751.20	186,414.77
011 01	CUIDADO Y PREVENCION DE LA SALUD	916,216.09	9,949.88	926,165.97	739,751.20	739,751.20	186,414.77
012	REGISTRO DEL ESTADO CIVIL DE LAS PERSONAS	2,207,403.33	45,164.69	2,252,568.02	1,841,966.01	1,841,966.01	410,602.01
012 01	REGISTRO DEL ESTADO CIVIL DE LAS PERSONAS	2,207,403.33	45,164.69	2,252,568.02	1,841,966.01	1,841,966.01	410,602.01
013	PROMOCION CULTURAL Y EDUCATIVA	110,459.08	87,236.79	197,695.87	180,050.60	153,503.59	17,645.27
013 01	PROMOCION CULTURAL Y EDUCATIVA	110,459.08	87,236.79	197,695.87	180,050.60	153,503.59	17,645.27
014	MANEJO EFICIENTE DE LOS RECURSOS	30,919,647.36	-1,546,769.85	29,372,877.51	23,195,919.52	22,835,193.31	6,176,957.99
014 01	MANEJO EFICIENTE DE LOS RECURSOS	30,919,647.36	-1,546,769.85	29,372,877.51	23,195,919.52	22,835,193.31	6,176,957.99
015	DESARROLLO DEL CAPITAL HUMANO	2,570,033.12	1,126,169.54	3,696,202.66	3,295,413.71	3,295,413.71	400,788.95
015 01	DESARROLLO DEL CAPITAL HUMANO	2,570,033.12	1,126,169.54	3,696,202.66	3,295,413.71	3,295,413.71	400,788.95
016	CONTROL Y RESGUARDO DEL PATRIMONIO	1,337,452.96	85,950.12	1,423,403.08	1,244,987.34	1,236,599.32	178,415.74
016 01	CONTROL Y RESGUARDO DEL PATRIMONIO	1,337,452.96	85,950.12	1,423,403.08	1,244,987.34	1,236,599.32	178,415.74
017	APOYO Y MANEJO LOGISTICO	6,636,093.11	-1,116,724.69	5,519,368.42	5,012,057.78	5,004,683.00	507,310.64
017 01	APOYO Y MANEJO LOGISTICO	6,636,093.11	-1,116,724.69	5,519,368.42	5,012,057.78	5,004,683.00	507,310.64
018	DISCIPLINA FINANCIERA Y FISCAL	14,380,368.29	30,803,066.31	45,183,434.60	39,785,664.71	39,727,396.51	5,397,769.89
018 01	DISCIPLINA FINANCIERA Y FISCAL	14,380,368.29	30,803,066.31	45,183,434.60	39,785,664.71	39,727,396.51	5,397,769.89
019	MODERNIZACION Y ARMONIZACION CATASTRAL	1,661,364.03	94,484.96	1,755,848.99	1,640,301.51	1,640,301.51	115,547.48

BAJO PROTESTA DE DECIR VERDAD DECLARAMOS QUE LOS ESTADOS FINANCIEROS Y SUS NOTAS, SON RAZONABLEMENTE CORRECTOS Y SON REPOSABILIDAD DEL EMISOR



MUNICIPIO DE TECOMAN, COL.
Sistema Integral de Contabilidad Gubernamental
ESTADO ANALITICO DEL EJERCICIO DEL PRESUPUESTO DE EGRESOS
Programa Presupuestario

DEL 1 DE ENERO AL 31 DE OCTUBRE DE 2022

Análisis por: Programa Presupuestario

Clave Presupuestaria	Descripción	Egresos					Subejercicio Ene-Oct
		Aprobado Ene-Oct	Ampliaciones / (Reducciones) Ene-Oct	Modificado Ene-Oct	Devengado Ene-Oct	Pagado Ene-Oct	
Prog-Prop-TProy-NProyTAct-NAct	Concepto	(1)	(2)	(3=1+2)	(4)	(5)	(6=3-4)
019 01	MODERNIZACION Y ARMONIZACION CATASTRAL	1,661,364.03	94,484.96	1,755,848.99	1,640,301.51	1,640,301.51	115,547.48
020	PARTICIPACION EFICIENTE Y TRIBUTARIA	6,051,080.56	-18,659.66	6,032,420.90	5,324,615.37	5,324,615.37	707,805.53
020 01	PARTICIPACION EFICIENTE Y TRIBUTARIA	6,051,080.56	-18,659.66	6,032,420.90	5,324,615.37	5,324,615.37	707,805.53
021	REGULACION Y ORDENAMIENTO DEL PADRON DE COMERCIO	1,910,973.64	-30,127.42	1,880,846.22	1,587,607.27	1,587,607.27	293,238.95
021 01	REGULACION Y ORDENAMIENTO DEL PADRON DE COMERCIO	1,910,973.64	-30,127.42	1,880,846.22	1,587,607.27	1,587,607.27	293,238.95
022	IMPLEMENTACION DE TECNOLOGIAS DE LA INFORMACIÓN Y COMUNICACIÓN	1,813,893.10	-369,493.80	1,444,399.30	1,330,990.29	1,330,990.29	113,409.01
022 01	IMPLEMENTACION DE TECNOLOGIAS DE LA INFORMACION Y COMUNICACION	1,813,893.10	-369,493.80	1,444,399.30	1,330,990.29	1,330,990.29	113,409.01
023	PLANEACIÓN Y GESTIÓN DE RECURSOS	1,979,261.53	-65,955.26	1,913,306.27	1,512,540.60	1,512,540.60	400,765.67
023 01	PLANEACION Y GESTION DE RECURSOS	1,979,261.53	-65,955.26	1,913,306.27	1,512,540.60	1,512,540.60	400,765.67
024	OBRA PÚBLICA	94,300,777.69	19,697,013.26	113,997,790.95	69,593,463.84	66,558,692.59	44,404,327.11
024 01	OBRA PUBLICA PRESUPUESTADA	94,300,777.69	-89,812,681.64	4,488,096.05	18,973.20	18,973.20	4,469,122.85
024 02	OBRA PUBLICA DEL EJERCICIO EN EJECUCION	0.00	107,041,598.85	107,041,598.85	67,940,730.68	64,905,959.43	39,100,868.17
024 02	N 001 URBANIZACION	0.00	68,211,266.93	68,211,266.93	40,562,204.67	38,141,427.07	27,649,062.26
024 02	N 001 O 01 MEJORAMIENTO DE ALUMBRADO PUBLICO (POSTE Y LUMINARIA) TIPO LED EN COL. CENTRO DE LA CABECERA MUNICIPAL DE TECOMAN.	0.00	2,500,000.00	2,500,000.00	1,801,294.06	1,801,294.06	698,705.94
024 02	N 001 O 02 CONSTRUCCION DE EMPEDRADOS EN CALLES DE LA LOCALIDAD DE CERRO DE ORTEGA.	0.00	2,500,000.00	2,500,000.00	2,470,695.91	2,470,695.91	29,304.09
024 02	N 001 O 03 REHABILITACION DEL SISTEMA DE ALUMBRADO PUBLICO EN EL MUNICIPIO DE TECOMAN, 3A. ETAPA.	0.00	8,250,000.00	8,250,000.00	7,759,269.76	7,759,269.76	490,730.24
024 02	N 001 O 04 AMPLIACION DE ALUMBRADO PUBLICO CON POSTE Y LUMINARIA TIPO LED EN EL MUNICIPIO DE TECOMAN.	0.00	2,400,000.00	2,400,000.00	2,044,440.95	2,044,440.95	355,559.05
024 02	N 001 O 05 REHABILITACION DE PAVIMENTO CON EMPEDRADO EN COMUNIDADES DE LA ZONA NORTE DEL MUNICIPIO DE TECOMAN.	0.00	1,500,000.00	1,500,000.00	1,496,674.91	1,496,674.91	3,325.09
024 02	N 001 O 06 CONSTRUCCION DE TECHADO EN CANCHA DE USO MULTIPLE DE LA COMUNIDAD DE LADISLAO MORENO.	0.00	1,900,000.00	1,900,000.00	1,896,567.82	1,896,567.82	3,432.18
024 02	N 001 O 07 CONSTRUCCION DE HUELLAS DE RODAMIENTO EN CALLE PRINCIPAL (INDEPENDENCIA) DE LA COMUNIDAD DE CHANCHOPA.	0.00	300,000.00	300,000.00	289,537.62	289,537.62	10,462.38
024 02	N 001 O 08 REHABILITACION DE PAVIMENTO CON EMPEDRADO EN ZONA NORTE DE LA CABECERA	0.00	1,100,000.00	1,100,000.00	1,099,077.12	1,099,077.12	922.88

"BAJO PROTESTA DE DECIR VERDAD DECLARAMOS QUE LOS ESTADOS FINANCIEROS Y SUS NOTAS, SON RAZONABLEMENTE CORRECTOS Y SON RESPONSABILIDAD DEL EMISOR"

Fecha: 07/11/2022 02:49:18 p. m.



MUNICIPIO DE TECOMAN, COL.
Sistema Integral de Contabilidad Gubernamental
ESTADO ANALITICO DEL EJERCICIO DEL PRESUPUESTO DE EGRESOS
Programa Presupuestario

DEL 1 DE ENERO AL 31 DE OCTUBRE DE 2022

Análisis por: Programa Presupuestario

Clave Presupuestaria	Descripción	Egresos					Subejercicio Ene-Oct
		Aprobado Ene-Oct	Ampliaciones / (Reducciones) Ene-Oct	Modificado Ene-Oct	Devengado Ene-Oct	Pagado Ene-Oct	
Prog-Prop-TProy-NProyTAct-NAct	Concepto	(1)	(2)	(3=1+2)	(4)	(5)	(6=3-4)
MUNICIPAL							
024 02 N 001 O 09	REHABILITACION DE CAMINOS SACA COSECHAS EN VARIAS LOCALIDADES.	0.00	1,900,000.00	1,900,000.00	1,811,855.99	1,811,855.99	88,144.01
024 02 N 001 O 10	CONSTRUCCION EMPEDRADOS EN VARIAS CALLES DE LA COMUNIDAD DE TECOLAPA	0.00	500,000.00	500,000.00	499,681.40	499,681.40	318.60
024 02 N 001 O 11	REHABILITACION DE PAVIMENTO CON EMPEDRADO EN ZONA SUR DE LA CABECERA MUNICIPAL.	0.00	1,100,000.00	1,100,000.00	850,179.10	850,179.10	249,820.90
024 02 N 001 O 12	CONSTRUCCION DE TECHADO EN FORO DE JARDIN DE LA COMUNIDAD DE EL SAUCITO.	0.00	1,591,500.00	1,591,500.00	1,238,989.29	1,238,989.29	352,510.71
024 02 N 001 O 13	CONSTRUCCION DE TECHADO EN ESCUELA PRIMARIA REY DE COLIMAN, COL. NORIEGA PIZANO.	0.00	2,228,500.00	2,228,500.00	2,220,942.74	2,220,942.74	7,557.26
024 02 N 001 O 14	CONSTRUCCION DE COMEDOR ESCOLAR EN TELE SECUNDARIA NO. 3 DE LA LOCALIDAD DE COFRADIA DE MORELOS, EN TECOMAN.	0.00	400,000.00	400,000.00	314,329.74	219,913.63	85,670.26
024 02 N 001 O 15	REVESTIMIENTO A BASE DE PAVIMENTO ASFALTICO EN CALLE MAYOR PATRICIO AVALOS ENTRE CALLE INDEPENDENCIA Y MORELOS, COL. REAL DEL VALLE EN LA CABECERA MUNICIPAL.	0.00	1,000,000.00	1,000,000.00	998,595.86	998,595.86	1,404.14
024 02 N 001 O 16	REVESTIMIENTO A BASE DE PAVIMENTO ASFALTICO EN CALLE ABASOLO ENTRE CALLE LOPEZ MATEOS Y FERNANDO MONTES DE OCA, COL. CENTRO EN LA CABECERA MUNICIPAL.	0.00	2,200,000.00	2,200,000.00	2,168,506.69	2,168,506.69	31,493.31
024 02 N 001 O 17	REVESTIMIENTO A BASE DE PAVIMENTO ASFALTICO EN CALLE VALENTIN GOMEZ FARIAS (CALLE 18) ENTRE CALLE R. SEVILLA DEL RIO Y LIBRAMIENTO FERNANDO MORENO PEÑA, COL. CHAMIZAL EN LA CABECERA MUNICIPAL.	0.00	2,300,000.00	2,300,000.00	2,296,578.47	2,296,578.47	3,421.53
024 02 N 001 O 18	REVESTIMIENTO A BASE DE PAVIMENTO ASFALTICO EN CALLE 2 DE ABRIL ENTRE JUAN OSEGUERA Y CONSTITUCION, COL. CENTRO EN LA CABECERA MUNICIPAL.	0.00	1,885,589.90	1,885,589.90	1,881,508.08	1,881,508.08	4,081.82
024 02 N 001 O 19	CONSTRUCCION DE CALLE A BASE DE EMPEDRADO EN CALLE MANUEL ALVAREZ DE LA LOCALIDAD DE MADRID.	0.00	880,000.00	880,000.00	591,684.56	591,684.56	288,315.44
024 02 N 001 O 20	CONSTRUCCION DE BANQUETAS EN VARIAS CALLES DE LA LOCALIDAD DE CERRO DE ORTEGA.	0.00	280,000.00	280,000.00	255,788.23	255,788.23	24,211.77
024 02 N 001 O 21	CONSTRUCCION DE "JARDIN DEL RECUERDO" EN	0.00	4,050,000.00	4,050,000.00	0.00	0.00	4,050,000.00

BAJO PROTESTA DE DECIR VERDAD DECLARAMOS QUE LOS ESTADOS FINANCIEROS Y SUS NOTAS, SON RAZONABLEMENTE CORRECTOS Y SON RESPONSABILIDAD DEL EMISOR



MUNICIPIO DE TECOMAN, COL.
Sistema Integral de Contabilidad Gubernamental
ESTADO ANALITICO DEL EJERCICIO DEL PRESUPUESTO DE EGRESOS
 Programa Presupuestario

DEL 1 DE ENERO AL 31 DE OCTUBRE DE 2022

Análisis por: Programa Presupuestario

Clave Presupuestaria	Descripción	Egresos					Subejercicio Ene-Oct
		Aprobado Ene-Oct	Ampliaciones / (Reducciones) Ene-Oct	Modificado Ene-Oct	Devengado Ene-Oct	Pagado Ene-Oct	
Prog-Prop-TProy-NProy-TAct-NAct	Concepto	(1)	(2)	(3=1+2)	(4)	(5)	(6=3-4)
	LA COL. CENTRO DE LA CABECERA MUNICIPAL DE TECOMAN.						
024 02 N 001 O 22	REHABILITACION DE JARDIN LAZARO CARDENAS COL. UNION DEL MUNICIPIO DE TECOMAN.	0.00	960,000.00	960,000.00	449,921.90	449,921.90	510,078.10
024 02 N 001 O 23	REHABILITACION DE JARDIN DE LA COL. SAN JOSE DEL MUNICIPIO DE TECOMAN.	0.00	800,000.00	800,000.00	238,333.54	0.00	561,666.46
024 02 N 001 O 24	REHABILITACION DE ESPACIOS DEPORTIVOS, EN LA CABECERA MUNICIPAL DE TECOMAN.	0.00	3,000,000.00	3,000,000.00	897,842.40	897,842.40	2,102,157.60
024 02 N 001 O 25	ACONDICIONAMIENTO DE ESPACIOS FISICOS. (SEGURIDAD PUBLICA Y DIF)	0.00	600,000.00	600,000.00	503,284.73	503,284.73	96,715.27
024 02 N 001 O 26	CONSTRUCCION DE BANQUETAS EN VARIAS CALLES DE LA LOCALIDAD DE CHANCHOPA.	0.00	200,000.00	200,000.00	0.00	0.00	200,000.00
024 02 N 001 O 27	CONSTRUCCION DE POZO PROFUNDO DE AGUA POTABLE EN LA LOCALIDAD DE COFRADIA DE MORELOS.	0.00	1,800,000.00	1,800,000.00	898,527.90	898,527.90	901,472.10
024 02 N 001 O 28	REHABILITACION DE PARQUES Y JARDINES DEL MUNICIPIO TECOMAN.	0.00	1,200,000.00	1,200,000.00	994,348.42	994,348.42	205,651.58
024 02 N 001 O 29	CONSTRUCCION DE BANQUETAS EN VARIAS CALLES DE TECOMAN.	0.00	400,000.00	400,000.00	325,469.27	229,723.91	74,530.73
024 02 N 001 O 30	REHABILITACION DE PAVIMENTO CON EMPEDRADO EN COMUNIDADES DE LA ZONA SUR DEL MUNICIPIO DE TECOMAN.	0.00	920,000.00	920,000.00	275,995.62	275,995.62	644,004.38
024 02 N 001 O 31	REHABILITACION DEL SISTEMA DE ALUMBRADO PUBLICO EN ZONA DE PLAYAS DEL MUNICIPIO DE TECOMAN.	0.00	850,000.00	850,000.00	254,999.99	0.00	595,000.01
024 02 N 001 O 32	MANTENIMIENTO DE CALLES CON PAVIMENTO ASFALTICO EN VARIAS COLONIAS DE LA CABECERA MUNICIPAL DE TECOMAN.	0.00	1,000,000.00	1,000,000.00	0.00	0.00	1,000,000.00
024 02 N 001 O 33	MANTENIMIENTO DE CARRETERAS CON PAVIMENTO ASFALTICO EN COMUNIDADES RURALES DEL MUNICIPIO DE TECOMAN.	0.00	500,000.00	500,000.00	0.00	0.00	500,000.00
024 02 N 001 O 34	REVESTIMIENTO A BASE DE PAVIMENTO ASFALTICO EN CALLE PIPILA CONTINUACION QUINTANA ROO ENTRE AV. PEDRO TORRES ORTIZ Y AVENIDA ANTONIO ALVAREZ DEL CATILLO, EN LA CABECERA MUNICIPAL.	0.00	5,800,000.00	5,800,000.00	1,737,282.60	0.00	4,062,717.40
024 02 N 001 O 35	REVESTIMIENTO A BASE DE PAVIMENTO ASFALTICO EN CALLE VERACRUZ ENTRE PROLONG. MORELOS Y CALLE MIGUEL	0.00	2,000,000.00	2,000,000.00	0.00	0.00	2,000,000.00

"BAJO PROTESTA DE DECIR VERDAD DECLARAMOS QUE LOS ESTADOS FINANCIEROS Y SUS NOTAS, SON RAZONABLEMENTE CORRECTOS Y SON REponsABILIDAD DEL EMISOR"



MUNICIPIO DE TECOMAN, COL.
Sistema Integral de Contabilidad Gubernamental
ESTADO ANALITICO DEL EJERCICIO DEL PRESUPUESTO DE EGRESOS
Programa Presupuestario

DEL 1 DE ENERO AL 31 DE OCTUBRE DE 2022

Análisis por: Programa Presupuestario

Clave Presupuestaria	Descripción	Aprobado Ene-Oct	Ampliaciones / (Reducciones) Ene-Oct	Egresos			Subejercicio Ene-Oct
				Modificado Ene-Oct	Devengado Ene-Oct	Pagado Ene-Oct	
Prog-Prop-TProy-NProyTAct-NAct	Concepto	(1)	(2)	(3=1+2)	(4)	(5)	(6=3-4)
<i>BRACAMONTES, EN LA CABECERA MUNICIPAL.</i>							
024 02 N 001 O 36	REVESTIMIENTO A BASE DE PAVIMENTO ASFALTICO EN CALLE VICENTE GUERRERO ENTRE CALLE BENITO JUAREZ Y V. CARRANZA, COL. EMILIANO ZAPATA EN LA CABECERA MUNICIPAL.	0.00	1,820,000.00	1,820,000.00	0.00	0.00	1,820,000.00
024 02 N 001 O 37	REVESTIMIENTO A BASE DE PAVIMENTO ASFALTICO EN CALLE PRINCIPAL DE LA LOCALIDAD DE CALERAS.	0.00	1,445,677.03	1,445,677.03	0.00	0.00	1,445,677.03
024 02 N 001 O 38	REVESTIMIENTO A BASE DE PAVIMENTO ASFALTICO EN CALLE MANUEL ACUÑA ENTRE CALLE JUAN DE LA BARRERA Y AV. TORRES ORTIZ, COL. UNION EN LA CABECERA MUNICIPAL.	0.00	1,300,000.00	1,300,000.00	0.00	0.00	1,300,000.00
024 02 N 001 O 39	REHABILITACION DE JARDIN HIDALGO COL. CENTRO, MUNICIPIO DE TECOMAN.	0.00	0.00	0.00	0.00	0.00	0.00
024 02 N 001 O 40	REHABILITACION DE PLAZOLETA EN ACCESO A LA COMUNIDAD DE PASCUALES.	0.00	350,000.00	350,000.00	0.00	0.00	350,000.00
024 02 N 001 O 41	REHABILITACION DE PLAZOLETA EN ACCESO A LA COMUNIDAD DE EL REAL.	0.00	1,500,000.00	1,500,000.00	0.00	0.00	1,500,000.00
024 02 N 001 O 42	REHABILITACION DE PLAZOLETA EN ACCESO A LA COMUNIDAD DE TECUANILLO.	0.00	1,000,000.00	1,000,000.00	0.00	0.00	1,000,000.00
024 02 N 002	AGUA Y DRENAJE	0.00	36,930,331.92	36,930,331.92	26,412,668.51	25,798,674.86	10,517,663.41
024 02 N 002 O 01	MANTENIMIENTO DE CANALES PLUVIALES A CIELO ABIERTO (DESAZOLVE) EN LA CABECERA MUNICIPAL DE TECOMAN.	0.00	1,900,000.00	1,900,000.00	1,579,790.75	1,579,790.75	320,209.25
024 02 N 002 O 02	MANTENIMIENTO DE REDES DE DRENAJE SANITARIO (DESAZOLVE) EN ZONA NORTE EN LA CABECERA MUNICIPAL DE TECOMAN	0.00	1,500,000.00	1,500,000.00	1,499,916.23	1,499,916.23	83.77
024 02 N 002 O 03	REHABILITACION DE RED DE DRENAJE SANITARIO EN LA CALLE CORREGIDORA ENTRE LAS CALLES BELISARIO DOMINGUEZ Y FERNANDO MORENO PEÑA EN LA LOCALIDAD DE CERRO DE ORTEGA DE TECOMAN	0.00	320,000.00	320,000.00	0.00	0.00	320,000.00
024 02 N 002 O 04	REHABILITACION DE RED DE DRENAJE SANITARIO EN CALLE ABASOLO ENTRE CALLE FERNANDO MONTES DE OCA Y JUAN ESCUTIA, COL. CENTRO EN LA CABECERA MUNICIPAL.	0.00	608,331.92	608,331.92	607,995.35	607,995.35	336.57
024 02 N 002 O 05	REHABILITACION DE RED DE DRENAJE SANITARIO EN CALLE BELISARIO DOMINGUEZ ENTRE JAVIER MINA Y JOSE ANTONIO TORRES COL. CENTRO EN LA CABECERA MUNICIPAL.	0.00	430,000.00	430,000.00	426,965.60	426,965.60	3,034.40

"BAJO PROTESTA DE DECIR VERDAD DECLARAMOS QUE LOS ESTADOS FINANCIEROS Y SUS NOTAS, SON RAZONABLEMENTE CORRECTOS Y SON RESPONSABILIDAD DEL EMISOR"



MUNICIPIO DE TECOMAN, COL.
Sistema Integral de Contabilidad Gubernamental
ESTADO ANALITICO DEL EJERCICIO DEL PRESUPUESTO DE EGRESOS
Programa Presupuestario

DEL 1 DE ENERO AL 31 DE OCTUBRE DE 2022

Análisis por: Programa Presupuestario

Clave Presupuestaria	Descripción	Egresos					
		Aprobado Ene-Oct	Ampliaciones / (Reducciones) Ene-Oct	Modificado Ene-Oct	Devengado Ene-Oct	Pagado Ene-Oct	Subejercicio Ene-Oct
Prog-Prop-TProy-NProyTAct-NAct	Concepto	(1)	(2)	(3=1+2)	(4)	(5)	(6=3-4)
024 02 N 002 O 06	REHABILITACION DE RED DE DRENAJE SANITARIO EN CALLE QUINTANA ROO ENTRE ALVARO OBREGON Y AV. ANTONIO ALVAREZ DEL CATILLO, EN LA CABECERA MUNICIPAL.	0.00	1,800,000.00	1,800,000.00	1,797,428.80	1,797,428.80	2,571.20
024 02 N 002 O 07	REHABILITACION DE RED DE DRENAJE SANITARIO EN CALLE IDOLINA MOGUEL ENTRE JOSE ESPINOZA RIVERA Y AV. CARLOS DE LA MADRID, EN LA COL. SOR JUANA INES DE LA CRUZ DE LA CABECERA MUNICIPAL.	0.00	1,007,000.00	1,007,000.00	804,407.46	804,407.46	202,592.54
024 02 N 002 O 08	REHABILITACION DE RED DE DRENAJE SANITARIO EN CALLE FLORES MAGON ENTRE GUADALUPE VICTORIA Y LEONARDO B. GUTIERREZ, EN LA COL. BENITO JUAREZ DE LA CABECERA MUNICIPAL.	0.00	580,000.00	580,000.00	578,711.65	578,711.65	1,288.35
024 02 N 002 O 09	REHABILITACION DE RED DE DRENAJE SANITARIO EN CALLE TECUANILLO ENTRE RIO BRAVO Y RIO PAPALOAPAN, EN LA COL. LIBERTAD DE LA CABECERA MUNICIPAL.	0.00	600,000.00	600,000.00	589,312.66	589,312.66	10,687.34
024 02 N 002 O 10	REHABILITACION DE RED DE DRENAJE SANITARIO EN AV. LOPEZ MATEOS ENTRE LA CALLE BASILIO VADILLO Y JAVIER MINA COL. CENTRO DE LA CABECERA MUNICIPAL.	0.00	430,000.00	430,000.00	360,566.92	360,566.92	69,433.08
024 02 N 002 O 11	REHABILITACION DE RED DE DRENAJE SANITARIO EN LATERAL DE AV. INSURGENTES, ENTRE LA CALLES MANUEL ALVAREZ Y ESTEBAN GARCIA, COL. TEPEYAC EN LA CABECERA MUNICIPAL.	0.00	420,000.00	420,000.00	419,656.38	419,656.38	343.62
024 02 N 002 O 12	REHABILITACION DE RED DE DRENAJE SANITARIO EN PROLONGACION DE CALLE BENITO JUAREZ ENTRE AV. UNIVERSIDAD Y PARCELA, EN LA COL. LA ESTACION, NUEVO CAXITLAN.	0.00	300,000.00	300,000.00	299,298.01	299,298.01	701.99
024 02 N 002 O 13	REHABILITACION DE RED DE DRENAJE SANITARIO EN CALLE SEVILLA DEL RIO ENTRE ANDADOR 16 Y ANDADOR 18, COL. EL CHAMIZAL EN LA CABECERA MUNICIPAL.	0.00	320,000.00	320,000.00	279,914.24	279,914.24	40,085.76
024 02 N 002 O 14	REHABILITACION DE RED DE DRENAJE SANITARIO EN CALLE RIO PAPALOAPAN ENTRE CALLE ANDADOR 5 Y RIO LERMA, COL. INDECO EN LA CABECERA MUNICIPAL.	0.00	350,000.00	350,000.00	333,424.26	333,424.26	16,575.74
024 02 N 002 O 15	REHABILITACION DE RED DE DRENAJE	0.00	350,000.00	350,000.00	349,899.73	349,899.73	100.27

"BAJO PROTESTA DE DECIR VERDAD DECLARAMOS QUE LOS ESTADOS FINANCIEROS Y SUS NOTAS, SON RAZONABLEMENTE CORRECTOS Y SON REPOSABILIDAD DEL EMISOR"



MUNICIPIO DE TECOMAN, COL.
Sistema Integral de Contabilidad Gubernamental
ESTADO ANALITICO DEL EJERCICIO DEL PRESUPUESTO DE EGRESOS
Programa Presupuestario

DEL 1 DE ENERO AL 31 DE OCTUBRE DE 2022

Análisis por: Programa Presupuestario

Clave Presupuestaria	Descripción	Egresos					Subejercicio Ene-Oct (6=3-4)
		Aprobado Ene-Oct (1)	Ampliaciones / (Reducciones) Ene-Oct (2)	Modificado Ene-Oct (3=1+2)	Devengado Ene-Oct (4)	Pagado Ene-Oct (5)	
	SANITARIO EN CALLE VERACRUZ ENTRE JOSE ANTONIO TORRES Y PROLONG. MORELOS, COL. COFRADIA DE JUAREZ EN LA CABECERA MUNICIPAL.						
024 02 N 002 O 16	CONSTRUCCION DE RED DE DRENAJE SANITARIO EN CALLE REVOLUCION ENTRE EN CALLE 5 DE MAYO Y PARCELA, EN LA COMUNIDAD DE CALERAS.	0.00	350,000.00	350,000.00	348,705.66	348,705.66	1,294.34
024 02 N 002 O 17	REHABILITACION DE RED DE DRENAJE SANITARIO EN CALLES JAZMIN Y CRISANTEMO ENTRE LAS CALLES RIO PAPALOAPAN Y RIO BALSAS COL. PARQUE LAS FLORES, EN LA CABECERA MUNICIPAL.	0.00	650,000.00	650,000.00	646,516.77	646,516.77	3,483.23
024 02 N 002 O 18	REHABILITACION DE RED DE DRENAJE SANITARIO EN CALLE CAMPO AEREO ENTRE LAS CALLES TLAXCALA Y OAXACA COL. NORIEGA PIZANO, EN LA CABECERA MUNICIPAL.	0.00	400,000.00	400,000.00	393,416.20	393,416.20	6,583.80
024 02 N 002 O 19	REHABILITACION DE RED DE DRENAJE SANITARIO EN CALLE JAVIER MINA ENTRE CALLE EMILIANO ZAPATA Y VALENTIN GOMEZ FARIAS COL. CENTRO, EN LA CABECERA MUNICIPAL.	0.00	720,000.00	720,000.00	699,317.11	699,317.11	20,682.89
024 02 N 002 O 20	REHABILITACION DE LINEA DE AGUA POTABLE EN CALLE PIPILA CONTINUACION QUINTANA ROO ENTRE LA AV. PEDRO TORRES ORTIZ Y LA AVENIDA ANTONIO ALVAREZ DEL CATILLO, EN LA CABECERA MUNICIPAL.	0.00	950,000.00	950,000.00	915,627.35	871,257.78	34,372.65
024 02 N 002 O 21	REHABILITACION DE LINEA DE AGUA POTABLE EN CALLE 2 DE ABRIL ENTRE JUAN OSEGUERA Y CONSTITUCION, COL. CENTRO EN LA CABECERA MUNICIPAL.	0.00	1,050,000.00	1,050,000.00	177,093.13	177,093.13	872,906.87
024 02 N 002 O 22	AMPLIACION DE LINEA DE AGUA POTABLE CALLE MORELOS TRAMO CALLE BENITO JUAREZ A CANAL, EN LA COMUNIDAD DE COFRADIA DE HIDALGO.	0.00	200,000.00	200,000.00	190,509.69	190,509.69	9,490.31
024 02 N 002 O 23	REHABILITACION DE RED DE DRENAJE SANITARIO EN CALLE 2 DE ABRIL ENTRE JUAN OSEGUERA Y CONSTITUCION, COL. CENTRO EN LA CABECERA MUNICIPAL.	0.00	2,500,000.00	2,500,000.00	2,152,210.27	2,152,210.27	347,789.73
024 02 N 002 O 24	CONSTRUCCION DE VADO, PARA DESALOJO DE AGUAS PLUVIALES CRUCERO DE AV. INSURGENTES CON AV. DE LA JUVENTUD EN LA	0.00	4,000,000.00	4,000,000.00	3,987,639.52	3,987,639.52	12,360.48

"BAJO PROTESTA DE DECIR VERDAD DECLARAMOS QUE LOS ESTADOS FINANCIEROS Y SUS NOTAS, SON RAZONABLEMENTE CORRECTOS Y SON RESPONSABILIDAD DEL EMISOR"



MUNICIPIO DE TECOMAN, COL.
Sistema Integral de Contabilidad Gubernamental
ESTADO ANALITICO DEL EJERCICIO DEL PRESUPUESTO DE EGRESOS
 Programa Presupuestario

DEL 1 DE ENERO AL 31 DE OCTUBRE DE 2022

Análisis por: Programa Presupuestario

Clave Presupuestaria	Descripción	Aprobado Ene-Oct	Ampliaciones / (Reducciones) Ene-Oct	Egresos			Subejercicio Ene-Oct
				Modificado Ene-Oct	Devengado Ene-Oct	Pagado Ene-Oct	
Prog-Prop-TProy-NProyTACT-NAct	Concepto	(1)	(2)	(3=1+2)	(4)	(5)	(6=3-4)
<i>CABECERA MUNICIPAL.</i>							
024 02 N 002 O 25	CONSTRUCCION DE OBRA DE PROTECCION PARA EL DESALOJO DE AGUAS PLUVIALES EN LA COL. PARQUE DE LAS FLORES EN COLINDANCIA CON PREDIOS RUSTICOS (2DA ETAPA).	0.00	270,000.00	270,000.00	261,732.30	261,732.30	8,267.70
024 02 N 002 O 26	MANTENIMIENTO DE CANALES PLUVIALES A CIELO ABIERTO (DESAZOLVE) EN COMUNIDADES RURALES DE TECOMAN.	0.00	1,000,000.00	1,000,000.00	995,484.16	995,484.16	4,515.84
024 02 N 002 O 27	REHABILITACION DE POZOS PROFUNDOS DE AGUA POTABLE EN EL MUNICIPIO DE TECOMAN.	0.00	1,900,000.00	1,900,000.00	569,624.08	0.00	1,330,375.92
024 02 N 002 O 28	MANTENIMIENTO DE REDES DE DRENAJE SANITARIO (DESAZOLVE) EN ZONA NORTE DE LA CABECERA MUNICIPAL DE TECOMAN.	0.00	1,500,000.00	1,500,000.00	1,499,998.96	1,499,998.96	1.04
024 02 N 002 O 29	REHABILITACION DE PLANTAS DE TRATAMIENTO DE AGUAS RESIDUALES (PTAR) DEL MUNICIPIO DE TECOMAN.	0.00	1,500,000.00	1,500,000.00	1,114,460.47	1,114,460.47	385,539.53
024 02 N 002 O 30	AMPLIACION DE LINEA DE AGUA POTABLE CALLE 2 DE ABRIL TRAMO CALLE FRANCISCO VELASCO Y MORELOS, EN LA COMUNIDAD DE TECOLAPA.	0.00	160,000.00	160,000.00	158,921.36	158,921.36	1,078.64
024 02 N 002 O 31	REHABILITACION DEL SISTEMA DE RED DE AGUA POTABLE EN CALLE VENUSTIANO CARRANZA ENTRE LAS CALLES REFORMA E INDEPENDENCIA Y EN LA CALLE INDEPENDENCIA ENTRE ANDADOR 18 Y CALLE VENUSTIANO CARRANZA COL. INFONAVIT LAS HUERTAS.	0.00	850,000.00	850,000.00	742,207.48	742,207.48	107,792.52
024 02 N 002 O 32	REHABILITACION DE COLECTOR SANITARIO CALLE RIO PAPALOAPAN ENTRE LAS CALLES 10. DE MAYO Y JAZMIN EN LA COL. PARQUE LAS FLORES.	0.00	2,200,000.00	2,200,000.00	950,204.16	950,204.16	1,249,795.84
024 02 N 002 O 33	REHABILITACION DE RED DE DRENAJE SANITARIO EN CALLE GLADIOLAS ENTRE RIO PAPALOAPAN Y RIO BALSAS, COL. PARQUE LAS FLORES, DE LA CABECERA MUNICIPAL.	0.00	477,000.00	477,000.00	431,813.73	431,813.73	45,186.27
024 02 N 002 O 34	REHABILITACION DE RED DE DRENAJE SANITARIO EN CALLE COLIBRI ENTRE CALLEJON VALLE QUERIDO Y CALLE VERACRUZ, COL. COFRADIA DE JUAREZ DE LA CABECERA MUNICIPAL.	0.00	250,000.00	250,000.00	249,898.07	249,898.07	101.93
024 02 N 002 O 35	CONSTRUCCION DE POZO PROFUNDO DE AGUA POTABLE EN LA COL. INDECO, EN LA CABECERA	0.00	2,500,000.00	2,500,000.00	0.00	0.00	2,500,000.00

"BAJO PROTESTA DE DECIR VERDAD DECLARAMOS QUE LOS ESTADOS FINANCIEROS Y SUS NOTAS, SON RAZONABLEMENTE CORRECTOS Y SON RESPONSABILIDAD DEL EMISOR"



MUNICIPIO DE TECOMAN, COL.
Sistema Integral de Contabilidad Gubernamental
ESTADO ANALITICO DEL EJERCICIO DEL PRESUPUESTO DE EGRESOS
Programa Presupuestario

DEL 1 DE ENERO AL 31 DE OCTUBRE DE 2022

Análisis por: Programa Presupuestario

Clave Presupuestaria	Descripción	Egresos					Subejercicio Ene-Oct
		Aprobado Ene-Oct	Ampliaciones / (Reducciones) Ene-Oct	Modificado Ene-Oct	Devengado Ene-Oct	Pagado Ene-Oct	
Prog-Prop-TProy-NProy-TAct-NAct	Concepto	(1)	(2)	(3=1+2)	(4)	(5)	(6=3-4)
MUNICIPAL.							
024 02 N 002 O 36	REHABILITACION DE CANAL PLUVIAL PARALELO A LA AV. ANTONIO ALVAREZ DEL CASTILLO-GLORIETA LOS PERRITOS, EN LA CABECERA MUNICIPAL DE TECOMAN.	0.00	688,000.00	688,000.00	0.00	0.00	688,000.00
024 02 N 002 O 37	REHABILITACION DE COLECTOR SANITARIO JUAN OSEGUERA ENTRE LAS CALLES CUAUHTEMOC Y ANDRES QUINTANA ROO EN LA COL. CENTRO DE LA CABECERA MUNICIPAL.	0.00	1,900,000.00	1,900,000.00	0.00	0.00	1,900,000.00
024 02 N 003	VIVIENDA	0.00	1,900,000.00	1,900,000.00	965,857.50	965,857.50	934,142.50
024 02 N 003 O 01	CONSTRUCCION DE CUARTO DORMITORIO ADICIONAL.	0.00	1,900,000.00	1,900,000.00	965,857.50	965,857.50	934,142.50
024 03	GASTOS INDIRECTOS	0.00	1,468,096.05	1,468,096.05	633,759.96	633,759.96	834,336.09
024 03 G 001	SUPERVICION DE OBRA	0.00	1,268,096.05	1,268,096.05	633,759.96	633,759.96	634,336.09
024 03 G 001 A 01	CONTRATACION DE SERVICIOS PROFESIONALES DE CONSULTORIA TECNICA EN LA EJECUCION DE PROYECTOS DEL FAIS. (SUPERVISION DE OBRA).	0.00	1,268,096.05	1,268,096.05	633,759.96	633,759.96	634,336.09
024 03 G 003	SERVICIOS PROFESIONALES DE CONSULTORIA	0.00	200,000.00	200,000.00	0.00	0.00	200,000.00
024 03 G 003 A 01	CONTRATACION DE SERVICIOS PROFESIONALES DE CONSULTORIA ADMINISTRATIVA Y DE PROCESOS DEL FAIS. (EVALUACION DEL FAIS)	0.00	200,000.00	200,000.00	0.00	0.00	200,000.00
024 09	CONVENIO COMAPAT - PRODDER	0.00	1,000,000.00	1,000,000.00	1,000,000.00	1,000,000.00	0.00
024 09 E 001	CONVENIO COMAPAT - PRODDER DRENAJE	0.00	1,000,000.00	1,000,000.00	1,000,000.00	1,000,000.00	0.00
024 09 E 001 A 01	REHABILITACION DE RED DE DRENAJE SANITARIO DE 8" DE DIAMETRO DE POLIETILENO EN VARIAS CALLES DE LA COL. EL CHAMIZAL. (CONVENIO COMAPAT-MUNICIPIO, APROBADA EN LA NOVENA SESION EXTRAORD. 20-01-22)	0.00	800,000.00	800,000.00	800,000.00	800,000.00	0.00
024 09 E 001 A 02	REHABILITACION DE RED DE COLECTOR DE 42" DE DIAMETRO DE POLIETILENO EN LA CALLE TERCERA Y AVENIDA DE LOS MAESTROS EN LA COL. DIAZ ORDAZ. (CONVENIO COMAPAT-MUNICIPIO, APROBADA EN LA NOVENA SESION EXTRAORD. 20-01-22)	0.00	200,000.00	200,000.00	200,000.00	200,000.00	0.00
025	VIGILANCIA Y RENDICION DE CUENTAS	1,490,770.16	115,793.76	1,606,563.92	1,302,358.24	1,302,358.24	304,205.68
025 01	VIGILANCIA Y RENDICION DE CUENTAS	1,490,770.16	115,793.76	1,606,563.92	1,302,358.24	1,302,358.24	304,205.68
026	PROCURACION DE RESPONSABILIDADES	868,594.88	6,143.88	874,738.76	503,218.65	503,218.65	371,520.11
026 01	PROCURACION DE RESPONSABILIDADES	868,594.88	6,143.88	874,738.76	503,218.65	503,218.65	371,520.11
027	APLICACION DE LA LEY Y CULTURA CIVICA	1,031,963.24	21,497.85	1,053,461.09	668,273.38	668,273.38	385,187.71

"BAJO PROTESTA DE DECIR VERDAD DECLARAMOS QUE LOS ESTADOS FINANCIEROS Y SUS NOTAS, SON RAZONABLEMENTE CORRECTOS Y SON REPOSABILIDAD DEL EMISOR"



MUNICIPIO DE TECOMAN, COL.
Sistema Integral de Contabilidad Gubernamental
ESTADO ANALITICO DEL EJERCICIO DEL PRESUPUESTO DE EGRESOS
Programa Presupuestario

DEL 1 DE ENERO AL 31 DE OCTUBRE DE 2022

Análisis por: Programa Presupuestario

Clave Presupuestaria	Descripción	Egresos					Subejercicio Ene-Oct
		Aprobado Ene-Oct	Ampliaciones / (Reducciones) Ene-Oct	Modificado Ene-Oct	Devengado Ene-Oct	Pagado Ene-Oct	
Prog-Prop-TProy-NProyTAct-NAct	Concepto	(1)	(2)	(3=1+2)	(4)	(5)	(6=3-4)
027 01	APLICACION DE LA LEY Y CULTURA CIVICA	1,031,963.24	21,497.85	1,053,461.09	668,273.38	668,273.38	385,187.71
028	EFICIENCIA DE LOS SERVICIOS PUBLICOS	3,434,318.87	-258,052.35	3,176,266.52	2,879,922.33	2,879,922.33	296,344.19
028 01	EFICIENCIA DE LOS SERVICIOS PUBLICOS	3,434,318.87	-258,052.35	3,176,266.52	2,879,922.33	2,879,922.33	296,344.19
029	MANEJO INTEGRAL DE LOS RESIDUOS	38,866,758.95	1,052,784.76	39,919,543.71	35,036,703.31	35,036,703.31	4,882,840.40
029 01	MANEJO INTEGRAL DE LOS RESIDUOS	38,866,758.95	1,052,784.76	39,919,543.71	35,036,703.31	35,036,703.31	4,882,840.40
030	MANTENIMIENTO Y CONSERVACION DE LAS AREAS VERDES	12,393,396.24	-1,408,815.29	10,984,580.95	10,030,037.79	10,015,825.79	954,543.16
030 01	MANTENIMIENTO Y CONSERVACION DE LAS AREAS VERDES	12,393,396.24	-1,408,815.29	10,984,580.95	10,030,037.79	10,015,825.79	954,543.16
031	REGULACION DE HIGIENE Y SALUBRIDAD	1,701,373.66	9,332.79	1,710,706.45	1,341,170.61	1,341,170.61	369,535.84
031 01	REGULACION DE HIGIENE Y SALUBRIDAD	1,701,373.66	9,332.79	1,710,706.45	1,341,170.61	1,341,170.61	369,535.84
032	INHUMACION Y SERVICIOS DIGNOS	1,203,258.41	-26,482.21	1,176,776.20	986,774.53	986,774.53	190,001.67
032 01	INHUMACION Y SERVICIOS DIGNOS	1,203,258.41	-26,482.21	1,176,776.20	986,774.53	986,774.53	190,001.67
033	IMPLEMENTACION Y MANTENIMIENTO DE LA RED DE ALUMBRADO	17,738,486.63	3,475,201.65	21,213,688.28	20,899,675.51	20,897,175.51	314,012.77
033 01	IMPLEMENTACION Y MANTENIMIENTO DE LA RED DE ALUMBRADO	17,738,486.63	3,475,201.65	21,213,688.28	20,899,675.51	20,897,175.51	314,012.77
034	CONSTRUCCION Y MANTENIMIENTNO DE INFRAESTRUCTURA PUBLICA	7,129,837.54	251,388.02	7,381,225.56	6,050,513.24	6,050,513.24	1,330,712.32
034 01	CONSTRUCCION Y MANTENIMIENTNO DE INFRAESTRUCTURA PUBLICA	7,129,837.54	251,388.02	7,381,225.56	6,050,513.24	6,050,513.24	1,330,712.32
035	PLANEACION Y ORDENAMIENTO MUNICIPAL	3,256,219.87	-170,384.83	3,085,835.04	2,540,181.80	2,540,181.80	545,653.24
035 01	PLANEACION Y ORDENAMIENTO MUNICIPAL	3,256,219.87	-170,384.83	3,085,835.04	2,540,181.80	2,540,181.80	545,653.24
036	SEGURIDAD Y PREVENION CIUDADANA	658,959.26	-42,698.41	616,260.85	608,666.65	608,666.65	7,594.20
036 01	SEGURIDAD Y PREVENION CIUDADANA	658,959.26	-42,698.41	616,260.85	608,666.65	608,666.65	7,594.20
037	PROFESIONALIZACION Y CAPACITACION POLICIAL	47,469,283.31	14,895,242.54	62,364,525.85	53,246,968.74	53,058,257.97	9,117,557.11
037 01	PROFESIONALIZACION Y CAPACITACION POLICIAL	47,469,283.31	14,895,242.54	62,364,525.85	53,246,968.74	53,058,257.97	9,117,557.11
038	ORDEN Y REGULACION VIAL	5,754,834.37	2,148,315.43	7,903,149.80	6,549,234.55	6,549,234.55	1,353,915.25
038 01	ORDEN Y REGULACION VIAL	5,754,834.37	2,148,315.43	7,903,149.80	6,549,234.55	6,549,234.55	1,353,915.25
039	CONTRUCCION Y REHABILITACION DE INFRAESTRUCTURA PUBLICA	1,608,113.05	342,962.85	1,951,075.90	1,720,432.78	1,720,432.78	230,643.12
039 01	CONTRUCCION Y REHABILITACION DE INFRAESTRUCTURA PUBLICA	1,608,113.05	342,962.85	1,951,075.90	1,720,432.78	1,720,432.78	230,643.12
040	PREVENION DEL DELITO	390,408.18	-116,197.31	274,210.87	266,983.36	266,983.36	7,227.51
040 01	PREVENION DEL DELITO	390,408.18	-116,197.31	274,210.87	266,983.36	266,983.36	7,227.51
041	MARCO LEGAL Y NORMATIVIDAD	3,567,601.82	670,815.01	4,238,416.83	3,830,831.36	3,830,831.36	407,585.47
041 01	MARCO LEGAL Y NORMATIVIDAD	3,567,601.82	670,815.01	4,238,416.83	3,830,831.36	3,830,831.36	407,585.47
042	SISTEMA PARA EL DESARROLLO INTEGRAL DE LA FAMILIA	19,166,666.70	0.00	19,166,666.70	18,920,000.00	18,920,000.00	246,666.70

BAJO PROTESTA DE DECIR VERDAD DECLARAMOS QUE LOS ESTADOS FINANCIEROS Y SUS NOTAS, SON RAZONABLEMENTE CORRECTOS Y SON REPOSABILIDAD DEL EMISOR



MUNICIPIO DE TECOMAN, COL.
Sistema Integral de Contabilidad Gubernamental
ESTADO ANALITICO DEL EJERCICIO DEL PRESUPUESTO DE EGRESOS
 Programa Presupuestario

DEL 1 DE ENERO AL 31 DE OCTUBRE DE 2022

Análisis por: Programa Presupuestario

Clave Presupuestaria Descripción Prog-Prop-TProy-NProyTAct-NAct Concepto	Egresos					
	Aprobado Ene-Oct (1)	Ampliaciones / (Reducciones) Ene-Oct (2)	Modificado Ene-Oct (3=1+2)	Devengado Ene-Oct (4)	Pagado Ene-Oct (5)	Subejercicio Ene-Oct (6=3-4)
042 01 SISTEMA PARA EL DESARROLLO INTEGRAL DE LA FAMILIA	19,166,666.70	0.00	19,166,666.70	18,920,000.00	18,920,000.00	246,666.70
043 INSTITUTO MUNICIPAL DE LAS MUJERES TECOMENSES	416,666.68	0.00	416,666.68	416,666.60	416,666.60	0.08
043 01 INSTITUTO MUNICIPAL DE LAS MUJERES TECOMENSES	416,666.68	0.00	416,666.68	416,666.60	416,666.60	0.08
046 DESARROLLO DEL CAPITAL HUMANO	48,281,447.20	728,660.65	49,010,107.85	49,010,107.85	49,010,107.85	0.00
046 01 DESARROLLO DEL CAPITAL HUMANO	48,281,447.20	728,660.65	49,010,107.85	49,010,107.85	49,010,107.85	0.00
TOTAL DEL GASTO:	418,206,844.49	72,585,924.30	490,792,768.79	404,225,752.83	400,425,678.59	86,567,015.96

TRESORERO MUNICIPAL
L.A.F. CARLOS A. ZAMORA GONZALEZ

PRESIDENTE MUNICIPAL
ING. ELIAS ANTONIO LOZANO OCHOA
PRESIDENCIA

DIRECTOR DE EGRESOS Y CONTABILIDAD
C.P. ANDREA JUAREZ CRUZ
DIRECCIÓN DE EGRESOS

- **Indicadores de Postura Fiscal**





MUNICIPIO DE TECOMAN, COL.
Sistema Integral de Contabilidad Gubernamental
INDICADORES DE POSTURA FISCAL
DEL 1 DE ENERO AL 31 DE OCTUBRE DE 2022
(Cifras en Pesos)

Concepto	Estimado/Aprobado	Devengado	Recaudado/Pagado
I. Ingresos Presupuestarios			
1. Ingresos del Gobierno de la Entidad Federativa			
2. Ingresos del Sector Paraestatal	452,205,435.41	480,194,242.69	480,194,242.69
II. Egresos Presupuestarios			
3. Egresos del Gobierno de la Entidad Federativa			
4. Egresos del Sector Paraestatal	418,206,844.49	404,225,752.83	400,425,678.59
III. Balance Presupuestario(Superávit o Déficit)(III = I - II)	33,998,590.92	75,968,489.86	79,768,564.10

Concepto	Estimado/Aprobado	Devengado	Recaudado/Pagado
III. Balance Presupuestario(Superávit o Déficit)	33,998,590.92	75,968,489.86	79,768,564.10
IV. Intereses, Comisiones y Gastos de la Deuda	2,388,237.30	3,283,449.19	3,283,449.19
V. Balance Primario(Superávit o Déficit)(V = III + IV)	31,610,353.62	72,685,040.67	76,485,114.91

Concepto	Estimado/Aprobado	Devengado	Recaudado/Pagado
A. Financiamiento	0.00	0.00	0.00
B. Amortización de la Deuda	3,748,004.00	29,082,264.56	29,082,264.56
C. Financiamiento Neto	-3,748,004.00	-29,082,264.56	-29,082,264.56

BAJO PROTESTA DE DECIR VERDAD DECLARAMOS QUE LOS ESTADOS FINANCIEROS Y SUS NOTAS, SON RAZONABLEMENTE CORRECTOS Y SON REPOSABILIDAD DEL EMISOR



MUNICIPIO DE TECOMAN, COL.
Sistema Integral de Contabilidad Gubernamental
INDICADORES DE POSTURA FISCAL
DEL 1 DE ENERO AL 31 DE OCTUBRE DE 2022
(Cifras en Pesos)

Nota: Estas firmas corresponden al INDICADORES DE POSTURA FISCAL


PRESIDENTE MUNICIPAL
L.A.P. CARLOS A. ZAMORA GONZALEZ
MUNICIPAL


PRESIDENTE MUNICIPAL
ING. ELIAS ANTONIO LOZANO OCHOA
PRESIDENCIA

DIRECTOR DE EGRESOS Y CONTABILIDAD

C.P. ANDREA JUAREZ CRUZ

DIRECCIÓN DE EGRESOS

- **Anexos**





MUNICIPIO DE TECOMAN, COL.
Sistema Integral de Contabilidad Gubernamental
BALANZA DE COMPROBACION
DEL 1 DE ENERO AL 31 DE OCTUBRE DE 2022

Descripción	Saldo Anterior		Movimientos		Saldo Actual	
	Debe	Haber	Debe	Haber	Debe	Haber
ACTIVO						
ACTIVO CIRCULANTE	64,666,028.53	0.00	977,932,909.47	920,167,846.04	122,431,091.96	0.00
<i>EFFECTIVO Y EQUIVALENTES</i>	<i>25,153,325.81</i>	<i>0.00</i>	<i>910,844,338.42</i>	<i>850,723,961.60</i>	<i>85,273,702.63</i>	<i>0.00</i>
BANCOS/TESORERIA	25,153,325.81	0.00	910,842,926.42	850,723,961.60	85,272,290.63	0.00
DEPOSITOS DE FONDOS DE TERCEROS EN GARANTÍA Y/O ADMINISTRACIÓN	0.00	0.00	1,412.00	0.00	1,412.00	0.00
<i>DERECHOS A RECIBIR EFFECTIVO O EQUIVALENTES</i>	<i>39,601,980.58</i>	<i>0.00</i>	<i>41,635,750.51</i>	<i>44,097,799.38</i>	<i>37,139,931.71</i>	<i>0.00</i>
INVERSIONES FINANCIERAS DE CORTO PLAZO	1,934,678.15	0.00	2,102.34	6,544.64	1,930,235.85	0.00
CUENTAS POR COBRAR A CORTO PLAZO	1,104,259.77	0.00	5,939.41	102,678.00	1,007,521.18	0.00
DEUDORES DIVERSOS POR COBRAR A CORTO PLAZO	36,492,151.28	0.00	41,204,146.09	43,629,508.62	34,066,788.75	0.00
DEUDORES POR ANTICIPOS DE TESORERIA A CORTO PLAZO	70,891.38	0.00	423,562.67	359,068.12	135,385.93	0.00
<i>DERECHOS A RECIBIR BIENES O SERVICIOS</i>	<i>0.00</i>	<i>89,277.86</i>	<i>25,452,820.54</i>	<i>25,346,085.06</i>	<i>17,457.62</i>	<i>0.00</i>
ANTICIPO A PROVEEDORES POR ADQUISICIÓN DE BIENES Y PRESTACIÓN DE SERVICIOS A CORTO PLAZO	0.00	41,817.62	178,128.84	118,853.60	17,457.62	0.00
ANTICIPO A CONTRATISTAS POR OBRAS PÚBLICAS A CORTO PLAZO	0.00	47,460.24	25,274,691.70	25,227,231.46	0.00	0.00
ACTIVO NO CIRCULANTE	724,253,307.81	0.00	94,737,530.94	25,458,036.97	793,532,801.78	0.00
<i>BIENES INMUEBLES, INFRAESTRUCTURA Y CONSTRUCCIONES EN PROCESO</i>	<i>576,728,402.30</i>	<i>0.00</i>	<i>94,436,393.54</i>	<i>25,454,561.61</i>	<i>645,710,234.23</i>	<i>0.00</i>
TERRENOS	11,426,870.51	0.00	0.00	0.00	11,426,870.51	0.00
EDIFICIOS NO HABITACIONALES	111,416,201.01	0.00	0.00	0.00	111,416,201.01	0.00
CONSTRUCCIONES EN PROCESO EN BIENES DE DOMINIO PÚBLICO	415,238,087.84	0.00	89,595,937.29	24,502,368.39	480,331,656.74	0.00
CONSTRUCCIONES EN PROCESO EN BIENES PROPIOS	38,647,242.94	0.00	4,840,456.25	952,193.22	42,535,505.97	0.00



MUNICIPIO DE TECOMAN, COL.
Sistema Integral de Contabilidad Gubernamental
BALANZA DE COMPROBACION
DEL 1 DE ENERO AL 31 DE OCTUBRE DE 2022

Descripción	Saldo Anterior		Movimientos		Saldo Actual	
	Debe	Haber	Debe	Haber	Debe	Haber
BIENES MUEBLES	146,003,725.52	0.00	262,770.40	3,475.36	146,263,020.56	0.00
MOBILIARIO Y EQUIPO DE ADMINISTRACIÓN	16,929,480.28	0.00	62,220.11	0.00	16,991,700.39	0.00
MOBILIARIO Y EQUIPO EDUCACIONAL Y RECREATIVO	1,122,131.19	0.00	55,678.12	3,475.36	1,174,333.95	0.00
EQUIPO E INSTRUMENTAL MÉDICO Y DE LABORATORIO	2,891.10	0.00	0.00	0.00	2,891.10	0.00
EQUIPO DE TRANSPORTE	79,277,516.70	0.00	0.00	0.00	79,277,516.70	0.00
EQUIPO DE DEFENSA Y SEGURIDAD	10,477,661.90	0.00	17,000.00	0.00	10,494,661.90	0.00
MAQUINARIA, OTROS EQUIPOS Y HERRAMIENTAS	38,194,044.35	0.00	127,872.17	0.00	38,321,916.52	0.00
ACTIVOS INTANGIBLES	1,521,179.99	0.00	38,367.00	0.00	1,559,546.99	0.00
SOFTWARE	1,521,179.99	0.00	38,367.00	0.00	1,559,546.99	0.00
PASIVO						
PASIVO CIRCULANTE	0.00	206,773,536.47	484,153,016.32	451,175,155.96	0.00	173,795,676.11
CUENTAS POR PAGAR A CORTO PLAZO	0.00	146,551,484.75	279,986,287.90	286,890,342.35	0.00	153,455,539.20
SERVICIOS PERSONALES POR PAGAR A CORTO PLAZO	0.00	4,967,204.67	10,335,130.46	19,290,654.18	0.00	13,922,728.39
PROVEEDORES POR PAGAR A CORTO PLAZO	0.00	12,229,643.69	62,303,327.41	62,020,447.73	0.00	11,946,764.01
CONTRATISTAS POR OBRAS PÚBLICAS POR PAGAR A CORTO PLAZO	0.00	2,435,411.58	66,267,085.22	69,574,323.87	0.00	5,742,650.23
PARTICIPACIONES Y APORTACIONES POR PAGAR A CORTO PLAZO	0.00	20,609.00	281,869.00	281,869.00	0.00	20,609.00
TRANSFERENCIAS OTORGADAS POR PAGAR A CORTO PLAZO	0.00	1,824,794.36	21,562,559.24	21,584,559.24	0.00	1,846,794.36
RETENCIONES Y CONTRIBUCIONES POR PAGAR A CORTO PLAZO	0.00	125,073,821.45	118,879,711.18	113,861,987.51	0.00	120,056,097.78
DEVOLUCIONES DE LA LEY DE INGRESO POR PAGAR A CORTO PLAZO	0.00	0.00	252,236.51	169,852.54	82,383.97	0.00
OTRAS CUENTAS POR PAGAR A CORTO PLAZO	0.00	0.00	104,368.88	106,648.28	0.00	2,279.40
PORCIÓN A CORTO PLAZO DE	0.00	25,000,000.00	29,082,264.56	4,497,604.80	0.00	415,340.24



MUNICIPIO DE TECOMAN, COL.
Sistema Integral de Contabilidad Gubernamental
BALANZA DE COMPROBACION
DEL 1 DE ENERO AL 31 DE OCTUBRE DE 2022

Descripción	Saldo Anterior		Movimientos		Saldo Actual	
	Debe	Haber	Debe	Haber	Debe	Haber
LA DEUDA PÚBLICA A LARGO PLAZO						
PORCIÓN A CORTO PLAZO DE LA DEUDA PÚBLICA INTERNA	0.00	25,000,000.00	29,082,264.56	4,497,604.80	0.00	415,340.24
FONDOS Y BIENES DE TERCEROS EN GARANTÍA Y/O ADMINISTRACIÓN A CORTO PLAZO	0.00	0.00	25,000.00	10,000.00	15,000.00	0.00
FONDOS EN GARANTÍA A CORTO PLAZO	0.00	0.00	25,000.00	10,000.00	15,000.00	0.00
PROVISIONES A CORTO PLAZO	0.00	35,222,051.72	175,059,463.86	159,777,208.81	0.00	19,939,796.67
OTRAS PROVISIONES A CORTO PLAZO	0.00	35,222,051.72	175,059,463.86	159,777,208.81	0.00	19,939,796.67
PASIVO NO CIRCULANTE	0.00	39,983,698.20	4,497,604.80	0.00	0.00	35,486,093.40
DEUDA PÚBLICA A LARGO PLAZO	0.00	39,983,698.20	4,497,604.80	0.00	0.00	35,486,093.40
PRÉSTAMOS DE LA DEUDA INTERNA POR PAGAR A LARGO PLAZO	0.00	39,983,698.20	4,497,604.80	0.00	0.00	35,486,093.40
HACIENDA PUBLICA/ PATRIMONIO						
HACIENDA PUBLICA/ PATRIMONIO CONTRIBUIDO	0.00	112,800,105.42	0.00	0.00	0.00	112,800,105.42
APORTACIONES	0.00	112,800,105.42	0.00	0.00	0.00	112,800,105.42
PATRIMONIO HACIENDA PUBLICA	0.00	112,800,105.42	0.00	0.00	0.00	112,800,105.42
HACIENDA PUBLICA/ PATRIMONIO GENERADO	0.00	429,361,996.25	12,407,780.56	169,039.21	0.00	417,123,254.90
RESULTADOS DE EJERCICIOS ANTERIORES	0.00	429,361,996.25	12,407,780.56	169,039.21	0.00	417,123,254.90
RESULTADO EJERCICIOS ANTERIORES 2008	56,597,924.79	0.00	0.00	0.00	56,597,924.79	0.00
RESULTADO EJERCICIO 2009	0.00	18,225,928.30	0.00	0.00	0.00	18,225,928.30
RESULTADO EJERCICIO 2010	0.00	5,967,780.44	0.00	0.00	0.00	5,967,780.44
RESULTADO EJERCICIO 2011	38,776,295.80	0.00	0.00	0.00	38,776,295.80	0.00
RESULTADO EJERCICIO 2012	0.00	11,098,255.34	398,069.30	0.00	0.00	10,700,186.04
RESULTADO EJERCICIO 2013	0.00	38,404,211.10	1,038,407.01	0.00	0.00	37,365,804.09
RESULTADO EJERCICIO 2014	0.00	56,486,410.95	683,921.03	0.00	0.00	55,802,489.92



MUNICIPIO DE TECOMAN, COL.
Sistema Integral de Contabilidad Gubernamental
BALANZA DE COMPROBACION
DEL 1 DE ENERO AL 31 DE OCTUBRE DE 2022

Descripción	Saldo Anterior		Movimientos		Saldo Actual	
	Debe	Haber	Debe	Haber	Debe	Haber
RESULTADO EJERCICIO 2015	0.00	46,429,274.84	5,876,663.79	0.00	0.00	40,552,611.05
RESULTADOS EJERCICIO 2016	0.00	82,746,426.97	2,093,622.47	19,176.22	0.00	80,671,980.72
RESULTADOS EJERCICIO 2017	0.00	7,575,217.24	497,878.23	0.00	0.00	7,077,339.01
RESULTADOS EJERCICIO 2018	0.00	58,433,455.39	482,109.55	0.96	0.00	57,951,346.80
RESULTADOS EJERCICIO 2019	0.00	83,954,572.98	112,200.40	0.00	0.00	83,842,372.58
RESULTADOS EJERCICIO 2020	0.00	103,568,236.01	28,697.27	66,235.24	0.00	103,605,773.98
RESULTADOS EJERCICIO 2021	0.00	11,846,447.28	1,196,211.51	83,626.79	0.00	10,733,862.56
INGRESOS Y OTROS BENEFICIOS						
INGRESOS DE GESTIÓN	0.00	0.00	3,109,813.16	113,644,100.72	0.00	110,534,287.56
<i>IMPUESTOS</i>	<i>0.00</i>	<i>0.00</i>	<i>124,585.58</i>	<i>58,818,634.36</i>	<i>0.00</i>	<i>58,694,048.78</i>
IMPUESTOS SOBRE LOS INGRESOS	0.00	0.00	0.00	267,861.50	0.00	267,861.50
IMPUESTOS SOBRE EL PATRIMONIO	0.00	0.00	124,585.58	46,887,022.13	0.00	46,762,436.55
IMPUESTOS SOBRE LA PRODUCCIÓN, EL CONSUMO Y LAS TRANSACCIONES	0.00	0.00	0.00	9,204,457.16	0.00	9,204,457.16
ACCESORIOS DE IMPUESTOS	0.00	0.00	0.00	2,459,293.57	0.00	2,459,293.57
<i>DERECHOS</i>	<i>0.00</i>	<i>0.00</i>	<i>30,816.91</i>	<i>43,256,576.78</i>	<i>0.00</i>	<i>43,225,759.87</i>
DERECHOS POR EL USO, GOCE, APROVECHAMIENTO O EXPLOTACIÓN DE BIENES DE DOMINIO PÚBLICO	0.00	0.00	0.00	1,319,402.70	0.00	1,319,402.70
DERECHOS POR PRESTACIÓN DE SERVICIOS	0.00	0.00	0.00	28,561,641.18	0.00	28,561,641.18
ACCESORIOS DE DERECHOS	0.00	0.00	0.00	302,018.97	0.00	302,018.97
OTROS DERECHOS	0.00	0.00	30,816.91	13,073,513.93	0.00	13,042,697.02
<i>PRODUCTOS</i>	<i>0.00</i>	<i>0.00</i>	<i>13,500.01</i>	<i>5,367,303.42</i>	<i>0.00</i>	<i>5,353,803.41</i>
PRODUCTOS	0.00	0.00	13,500.01	5,367,303.42	0.00	5,353,803.41
<i>APROVECHAMIENTOS</i>	<i>0.00</i>	<i>0.00</i>	<i>2,940,910.66</i>	<i>6,201,586.16</i>	<i>0.00</i>	<i>3,260,675.50</i>
MULTAS	0.00	0.00	0.00	2,142,277.04	0.00	2,142,277.04
OTROS APROVECHAMIENTOS	0.00	0.00	2,940,910.66	4,059,309.12	0.00	1,118,398.46
PARTICIPACIONES, APORTACIONES, CONVENIOS, INCENTIVOS DERIVADOS DE LA COLABORACIÓN FISCAL, FONDOS DISTINTOS DE APORTACIONES,	0.00	0.00	19,941,139.26	389,601,094.39	0.00	369,659,955.13



MUNICIPIO DE TECOMAN, COL.
Sistema Integral de Contabilidad Gubernamental
BALANZA DE COMPROBACION
DEL 1 DE ENERO AL 31 DE OCTUBRE DE 2022

Descripción	Saldo Anterior		Movimientos		Saldo Actual	
	Debe	Haber	Debe	Haber	Debe	Haber
TRANSFERENCIAS, ASIGNACIONES, SUBSIDIOS Y SUBVENCIONES, Y PENSIONES Y JUBILACIONES						
<i>PARTICIPACIONES, APORTACIONES, CONVENIOS, INCENTIVOS DERIVADOS DE LA COLABORACIÓN FISCAL Y FONDOS DISTINTOS DE APORTACIONES</i>	0.00	0.00	19,941,139.26	389,601,094.39	0.00	369,659,955.13
PARTICIPACIONES	0.00	0.00	19,941,139.26	211,919,240.39	0.00	191,978,101.13
APORTACIONES	0.00	0.00	0.00	176,441,264.00	0.00	176,441,264.00
CONVENIOS	0.00	0.00	0.00	1,240,590.00	0.00	1,240,590.00
GASTOS Y OTRAS PÉRDIDAS						
GASTOS DE FUNCIONAMIENTO	0.00	0.00	231,564,520.09	1,935,963.27	229,628,556.82	0.00
<i>SERVICIOS PERSONALES</i>	<i>0.00</i>	<i>0.00</i>	<i>178,694,290.37</i>	<i>651,395.15</i>	<i>178,042,895.22</i>	<i>0.00</i>
REMUNERACIONES AL PERSONAL DE CARÁCTER PERMANENTE	0.00	0.00	102,721,776.19	9,576.21	102,712,199.98	0.00
REMUNERACIONES AL PERSONAL DE CARÁCTER TRANSITORIO	0.00	0.00	7,982,523.82	0.00	7,982,523.82	0.00
REMUNERACIONES ADICIONALES Y ESPECIALES	0.00	0.00	4,650,639.33	0.00	4,650,639.33	0.00
SEGURIDAD SOCIAL	0.00	0.00	14,318,330.45	123.60	14,318,206.85	0.00
OTRAS PRESTACIONES SOCIALES Y ECONOMICAS	0.00	0.00	49,021,020.58	641,695.34	48,379,325.24	0.00
<i>MATERIALES Y SUMINISTROS</i>	<i>0.00</i>	<i>0.00</i>	<i>16,311,576.72</i>	<i>1,026,506.07</i>	<i>15,285,070.65</i>	<i>0.00</i>
MATERIALES DE ADMINISTRACION, EMISION DE DOCUMENTOS Y ARTICULOS OFICIALES	0.00	0.00	764,032.63	32,323.87	731,708.76	0.00
ALIMENTOS Y UTENSILIOS	0.00	0.00	210,582.15	0.00	210,582.15	0.00
MATERIALES Y ARTICULOS DE CONSTRUCCION Y DE REPARACION	0.00	0.00	953,032.31	20,045.04	932,987.27	0.00
PRODUCTOS QUIMICOS, FARMACEUTICOS Y DE LABORATORIO	0.00	0.00	27,552.01	9,510.02	18,041.99	0.00
COMBUSTIBLES,	0.00	0.00	13,365,300.39	926,076.62	12,439,223.77	0.00



MUNICIPIO DE TECOMAN, COL.
Sistema Integral de Contabilidad Gubernamental
BALANZA DE COMPROBACION
DEL 1 DE ENERO AL 31 DE OCTUBRE DE 2022

Descripción	Saldo Anterior		Movimientos		Saldo Actual	
	Debe	Haber	Debe	Haber	Debe	Haber
LUBRICANTES Y ADITIVOS						
VESTUARIO, BLANCOS, PRENDAS DE PROTECCION Y ARTICULOS DEPORTIVOS	0.00	0.00	190,350.49	0.00	190,350.49	0.00
MATERIALES Y SUMINISTROS PARA SEGURIDAD	0.00	0.00	28,019.06	0.00	28,019.06	0.00
HERRAMIENTAS, REFACCIONES Y ACCESORIOS MENORES	0.00	0.00	772,707.68	38,550.52	734,157.16	0.00
SERVICIOS GENERALES	0.00	0.00	36,558,653.00	258,062.05	36,300,590.95	0.00
SERVICIOS BÁSICOS	0.00	0.00	18,993,145.74	0.00	18,993,145.74	0.00
SERVICIOS DE ARRENDAMIENTO	0.00	0.00	1,641,200.69	165,057.60	1,476,143.09	0.00
SERVICIOS PROFESIONALES, CIENTÍFICOS Y TÉCNICOS Y OTROS SERVICIOS	0.00	0.00	2,806,773.63	840.00	2,805,933.63	0.00
SERVICIOS FINANCIEROS, BANCARIOS Y COMERCIALES	0.00	0.00	1,759,941.37	14,546.46	1,745,394.91	0.00
SERVICIOS DE INSTALACION, REPARACION, MANTENIMIENTO Y CONSERVACION	0.00	0.00	7,836,408.73	14,087.01	7,822,321.72	0.00
SERVICIOS DE COMUNICACION SOCIAL Y PUBLICIDAD	0.00	0.00	436,114.89	1,740.00	434,374.89	0.00
SERVICIOS DE TRASLADO Y VIATICOS	0.00	0.00	4,914.00	0.00	4,914.00	0.00
SERVICIOS OFICIALES	0.00	0.00	326,364.04	0.00	326,364.04	0.00
OTROS SERVICIOS GENERALES	0.00	0.00	2,753,789.91	61,790.98	2,691,998.93	0.00
TRANSFERENCIAS, ASIGNACIONES, SUBSIDIOS Y OTRAS AYUDAS	0.00	0.00	70,432,779.56	148,125.82	70,284,653.74	0.00
TRANSFERENCIAS INTERNAS Y ASIGNACIONES AL SECTOR PÚBLICO	0.00	0.00	19,336,666.60	0.00	19,336,666.60	0.00
TRANSFERENCIAS INTERNAS AL SECTOR PÚBLICO	0.00	0.00	19,336,666.60	0.00	19,336,666.60	0.00
SUBSIDIOS Y SUBENCIONES	0.00	0.00	993,780.00	44,824.00	948,956.00	0.00
SUBSIDIOS	0.00	0.00	993,780.00	44,824.00	948,956.00	0.00
AYUDAS SOCIALES	0.00	0.00	1,016,123.36	27,200.07	988,923.29	0.00



MUNICIPIO DE TECOMAN, COL.
Sistema Integral de Contabilidad Gubernamental
BALANZA DE COMPROBACION
DEL 1 DE ENERO AL 31 DE OCTUBRE DE 2022

Descripción	Saldo Anterior		Movimientos		Saldo Actual	
	Debe	Haber	Debe	Haber	Debe	Haber
AYUDAS SOCIALES A PERSONAS	0.00	0.00	620,123.36	22,200.07	597,923.29	0.00
AYUDAS SOCIALES A INSTITUCIONES	0.00	0.00	396,000.00	5,000.00	391,000.00	0.00
PENSIONES Y JUBILACIONES	0.00	0.00	49,086,209.60	76,101.75	49,010,107.85	0.00
JUBILACIONES	0.00	0.00	49,086,209.60	76,101.75	49,010,107.85	0.00
PARTICIPACIONES Y APORTACIONES	0.00	0.00	264,455.00	25,838.00	238,617.00	0.00
PARTICIPACIONES	0.00	0.00	264,455.00	25,838.00	238,617.00	0.00
PARTICIPACIONES DE LA FEDERACIÓN A ENTIDADES FEDERATIVAS Y MUNICIPIOS	0.00	0.00	264,455.00	25,838.00	238,617.00	0.00
INTERESES, COMISIONES Y OTROS GASTOS DE LA DEUDA PÚBLICA	0.00	0.00	3,283,449.19	0.00	3,283,449.19	0.00
INTERESES DE LA DEUDA PÚBLICA	0.00	0.00	3,283,449.19	0.00	3,283,449.19	0.00
INTERESES DE LA DEUDA PÚBLICA INTERNA	0.00	0.00	3,283,449.19	0.00	3,283,449.19	0.00
OTROS GASTOS Y PÉRDIDAS EXTRAORDINARIAS	0.00	0.00	25,000,202.03	25,000,000.00	202.03	0.00
OTROS GASTOS	0.00	0.00	25,000,202.03	25,000,000.00	202.03	0.00
OTROS GASTOS VARIOS	0.00	0.00	25,000,202.03	25,000,000.00	202.03	0.00
CUENTAS DE CIERRE CONTABLE						
CUENTAS DE ORDEN CONTABLES						
CUENTAS DE ORDEN PRESUPUESTARIAS						
LEY DE INGRESOS	0.00	0.00	1,618,187,607.85	1,618,187,607.85	0.00	0.00
LEY DE INGRESOS ESTIMADA	0.00	0.00	545,855,585.48	0.00	545,855,585.48	0.00
IMPUESTOS	0.00	0.00	90,693,785.47	0.00	90,693,785.47	0.00
DERECHOS	0.00	0.00	46,902,305.09	0.00	46,902,305.09	0.00
PRODUCTOS DE TIPO CORRIENTE	0.00	0.00	5,005,350.54	0.00	5,005,350.54	0.00
APROVECHAMIENTOS DE TIPO CORRIENTE	0.00	0.00	3,385,797.97	0.00	3,385,797.97	0.00
PARTICIPACIONES Y	0.00	0.00	399,868,346.41	0.00	399,868,346.41	0.00



MUNICIPIO DE TECOMAN, COL.
Sistema Integral de Contabilidad Gubernamental
BALANZA DE COMPROBACION
DEL 1 DE ENERO AL 31 DE OCTUBRE DE 2022

Descripción	Saldo Anterior		Movimientos		Saldo Actual	
	Debe	Haber	Debe	Haber	Debe	Haber
APORTACIONES.						
LEY DE INGRESOS POR EJECUTAR	0.00	0.00	503,245,195.11	588,646,265.21	0.00	85,401,070.10
IMPUESTOS	0.00	0.00	58,818,634.36	90,818,371.05	0.00	31,999,736.69
DERECHOS	0.00	0.00	43,256,576.78	46,933,122.00	0.00	3,676,545.22
PRODUCTOS DE TIPO CORRIENTE	0.00	0.00	5,367,303.42	5,018,850.55	348,452.87	0.00
APROVECHAMIENTOS DE TIPO CORRIENTE	0.00	0.00	6,201,586.16	6,326,708.63	0.00	125,122.47
PARTICIPACIONES Y APORTACIONES.	0.00	0.00	389,601,094.39	439,549,212.98	0.00	49,948,118.59
MODIFICACIONES A LA LEY DE INGRESOS ESTIMADA	0.00	0.00	19,739,727.31	0.00	19,739,727.31	0.00
PARTICIPACIONES Y APORTACIONES.	0.00	0.00	19,739,727.31	0.00	19,739,727.31	0.00
LEY DE INGRESOS DEVENGADA	0.00	0.00	526,296,147.53	526,296,147.53	0.00	0.00
IMPUESTOS	0.00	0.00	58,943,219.94	58,943,219.94	0.00	0.00
DERECHOS	0.00	0.00	43,287,393.69	43,287,393.69	0.00	0.00
PRODUCTOS DE TIPO CORRIENTE	0.00	0.00	5,380,803.43	5,380,803.43	0.00	0.00
APROVECHAMIENTOS DE TIPO CORRIENTE	0.00	0.00	9,142,496.82	9,142,496.82	0.00	0.00
PARTICIPACIONES Y APORTACIONES.	0.00	0.00	409,542,233.65	409,542,233.65	0.00	0.00
LEY DE INGRESOS RECAUDADA	0.00	0.00	23,050,952.42	503,245,195.11	0.00	480,194,242.69
IMPUESTOS	0.00	0.00	124,585.58	58,818,634.36	0.00	58,694,048.78
DERECHOS	0.00	0.00	30,816.91	43,256,576.78	0.00	43,225,759.87
PRODUCTOS DE TIPO CORRIENTE	0.00	0.00	13,500.01	5,367,303.42	0.00	5,353,803.41
APROVECHAMIENTOS DE TIPO CORRIENTE	0.00	0.00	2,940,910.66	6,201,586.16	0.00	3,260,675.50
PARTICIPACIONES Y APORTACIONES.	0.00	0.00	19,941,139.26	389,601,094.39	0.00	369,659,955.13
PRESUPUESTO DE EGRESOS	0.00	0.00	2,808,641,668.63	2,808,641,668.63	0.00	0.00
PRESUPUESTO DE EGRESOS APROBADO	0.00	0.00	0.00	545,855,585.48	0.00	545,855,585.48
SERVICIOS PERSONALES (APROBADO)	0.00	0.00	0.00	271,484,802.38	0.00	271,484,802.38



MUNICIPIO DE TECOMAN, COL.
Sistema Integral de Contabilidad Gubernamental
BALANZA DE COMPROBACION
DEL 1 DE ENERO AL 31 DE OCTUBRE DE 2022

Descripción	Saldo Anterior		Movimientos		Saldo Actual	
	Debe	Haber	Debe	Haber	Debe	Haber
MATERIALES Y SUMINISTROS (APROBADO)	0.00	0.00	0.00	14,482,719.25	0.00	14,482,719.25
SERVICIOS GENERALES (APROBADO)	0.00	0.00	0.00	41,260,241.20	0.00	41,260,241.20
TRANSFERENCIAS, ASIGNACIONES, SUBSIDIOS Y OTRAS AYUDAS (APROBADO)	0.00	0.00	0.00	84,037,736.68	0.00	84,037,736.68
BIENES MUEBLES, INMUEBLES E INTANGIBLES (APROBADO)	0.00	0.00	0.00	885,818.64	0.00	885,818.64
INVERSION PUBLICA (APROBADO)	0.00	0.00	0.00	94,300,777.69	0.00	94,300,777.69
INVERSIONES FINANCIERAS Y OTRAS PROVISIONES (APROBADO)	0.00	0.00	0.00	240,000.00	0.00	240,000.00
PARTICIPACIONES Y APORTACIONES (APROBADO)	0.00	0.00	0.00	300,000.00	0.00	300,000.00
DEUDA PUBLICA (APROBADO)	0.00	0.00	0.00	38,863,489.64	0.00	38,863,489.64
PRESUPUESTO DE EGRESOS POR EJERCER	0.00	0.00	860,816,488.97	726,254,053.60	134,562,435.37	0.00
SERVICIOS PERSONALES (POR EJERCER)	0.00	0.00	365,294,253.57	271,852,346.41	93,441,907.16	0.00
MATERIALES Y SUMINISTROS (POR EJERCER)	0.00	0.00	30,477,132.24	29,581,438.19	895,694.05	0.00
SERVICIOS GENERALES (POR EJERCER)	0.00	0.00	70,537,881.71	64,318,399.25	6,219,482.46	0.00
TRANSFERENCIAS, ASIGNACIONES, SUBSIDIOS Y OTRAS AYUDAS (POR EJERCER)	0.00	0.00	98,397,807.21	84,576,724.27	13,821,082.94	0.00
BIENES MUEBLES, INMUEBLES E INTANGIBLES (POR EJERCER)	0.00	0.00	1,384,776.19	1,278,464.76	106,311.43	0.00
INVERSION PUBLICA (POR EJERCER)	0.00	0.00	230,179,103.85	214,416,311.17	15,762,792.68	0.00
INVERSIONES FINANCIERAS Y OTRAS PROVISIONES (POR EJERCER)	0.00	0.00	240,000.00	0.00	240,000.00	0.00
PARTICIPACIONES Y APORTACIONES (POR EJERCER)	0.00	0.00	471,333.00	409,950.00	61,383.00	0.00
DEUDA PUBLICA (POR EJERCER)	0.00	0.00	63,834,201.20	59,820,419.55	4,013,781.65	0.00



MUNICIPIO DE TECOMAN, COL.
Sistema Integral de Contabilidad Gubernamental
BALANZA DE COMPROBACION
DEL 1 DE ENERO AL 31 DE OCTUBRE DE 2022

Descripción	Saldo Anterior		Movimientos		Saldo Actual	
	Debe	Haber	Debe	Haber	Debe	Haber
EJERCER)						
MODIFICACIONES AL PRESUPUESTO DE EGRESOS APROBADO	0.00	0.00	291,532,381.27	311,262,108.58	0.00	19,729,727.31
SERVICIOS PERSONALES (MODIFICADO)	0.00	0.00	93,102,578.61	93,102,578.61	0.00	0.00
MATERIALES Y SUMINISTROS (MODIFICADO)	0.00	0.00	12,552,375.41	14,441,436.69	0.00	1,889,061.28
SERVICIOS GENERALES (MODIFICADO)	0.00	0.00	26,604,265.62	28,102,587.05	0.00	1,498,321.43
TRANSFERENCIAS, ASIGNACIONES, SUBSIDIOS Y OTRAS AYUDAS (MODIFICADO)	0.00	0.00	14,118,094.71	14,186,094.71	0.00	68,000.00
BIENES MUEBLES, INMUEBLES E INTANGIBLES (MODIFICADO)	0.00	0.00	932,457.77	467,442.60	465,015.17	0.00
INVERSION PUBLICA (MODIFICADO)	0.00	0.00	119,124,790.95	135,878,326.16	0.00	16,753,535.21
PARTICIPACIONES Y APORTACIONES (MODIFICADO)	0.00	0.00	141,322.00	141,322.00	0.00	0.00
DEUDA PUBLICA (MODIFICADO)	0.00	0.00	24,956,496.20	24,942,320.76	14,175.44	0.00
PRESUPUESTO DE EGRESOS COMPROMETIDO	0.00	0.00	437,887,266.71	411,090,142.12	26,797,124.59	0.00
SERVICIOS PERSONALES (COMPOMETIDO)	0.00	0.00	179,401,162.95	179,401,162.95	0.00	0.00
MATERIALES Y SUMINISTROS (COMPOMETIDO)	0.00	0.00	18,055,568.85	17,864,553.02	191,015.83	0.00
SERVICIOS GENERALES (COMPOMETIDO)	0.00	0.00	37,972,195.68	37,733,706.46	238,489.22	0.00
TRANSFERENCIAS, ASIGNACIONES, SUBSIDIOS Y OTRAS AYUDAS (COMPOMETIDO)	0.00	0.00	70,606,755.38	70,606,755.38	0.00	0.00
BIENES MUEBLES, INMUEBLES E INTANGIBLES (COMPOMETIDO)	0.00	0.00	349,482.35	332,652.35	16,830.00	0.00
INVERSION PUBLICA (COMPOMETIDO)	0.00	0.00	96,315,321.35	69,964,531.81	26,350,789.54	0.00
PARTICIPACIONES Y	0.00	0.00	294,466.00	294,466.00	0.00	0.00



MUNICIPIO DE TECOMAN, COL.
Sistema Integral de Contabilidad Gubernamental
BALANZA DE COMPROBACION
DEL 1 DE ENERO AL 31 DE OCTUBRE DE 2022

Descripción	Saldo Anterior		Movimientos		Saldo Actual	
	Debe	Haber	Debe	Haber	Debe	Haber
APORTACIONES (COMPOMETIDO)						
DEUDA PUBLICA (COMPOMETIDO)	0.00	0.00	34,892,314.15	34,892,314.15	0.00	0.00
PRESUPUESTO DE EGRESOS DEVENGADO	0.00	0.00	409,899,576.50	407,800,589.85	2,098,986.65	0.00
SERVICIOS PERSONALES (DEVENGADO)	0.00	0.00	179,636,646.02	179,636,646.02	0.00	0.00
MATERIALES Y SUMINISTROS (DEVENGADO)	0.00	0.00	17,535,669.88	17,510,485.47	25,184.41	0.00
SERVICIOS GENERALES (DEVENGADO)	0.00	0.00	36,817,863.04	36,774,142.64	43,720.40	0.00
TRANSFERENCIAS, ASIGNACIONES, SUBSIDIOS Y OTRAS AYUDAS (DEVENGADO)	0.00	0.00	70,489,512.00	70,489,512.00	0.00	0.00
BIENES MUEBLES, INMUEBLES E INTANGIBLES (DEVENGADO)	0.00	0.00	301,137.40	301,137.40	0.00	0.00
INVERSION PUBLICA (DEVENGADO)	0.00	0.00	69,964,531.81	67,992,718.17	1,971,813.64	0.00
PARTICIPACIONES Y APORTACIONES (DEVENGADO)	0.00	0.00	290,293.00	290,293.00	0.00	0.00
DEUDA PUBLICA (DEVENGADO)	0.00	0.00	34,863,923.35	34,805,655.15	58,268.20	0.00
PRESUPUESTO DE EGRESOS EJERCIDO	0.00	0.00	406,357,636.03	404,656,548.44	1,701,087.59	0.00
SERVICIOS PERSONALES (EJERCIDO)	0.00	0.00	179,517,688.77	178,971,267.79	546,420.98	0.00
MATERIALES Y SUMINISTROS (EJERCIDO)	0.00	0.00	16,594,064.86	16,591,564.86	2,500.00	0.00
SERVICIOS GENERALES (EJERCIDO)	0.00	0.00	37,028,010.62	36,992,601.62	35,409.00	0.00
TRANSFERENCIAS, ASIGNACIONES, SUBSIDIOS Y OTRAS AYUDAS (EJERCIDO)	0.00	0.00	70,427,144.08	70,373,344.08	53,800.00	0.00
BIENES MUEBLES, INMUEBLES E INTANGIBLES (EJERCIDO)	0.00	0.00	297,662.04	297,662.04	0.00	0.00
INVERSION PUBLICA (EJERCIDO)	0.00	0.00	67,417,919.52	66,354,961.91	1,062,957.61	0.00
PARTICIPACIONES Y APORTACIONES (EJERCIDO)	0.00	0.00	281,869.00	281,869.00	0.00	0.00
DEUDA PUBLICA (EJERCIDO)	0.00	0.00	34,793,277.14	34,793,277.14	0.00	0.00



MUNICIPIO DE TECOMAN, COL.
Sistema Integral de Contabilidad Gubernamental
BALANZA DE COMPROBACION
DEL 1 DE ENERO AL 31 DE OCTUBRE DE 2022

Descripción	Saldo Anterior		Movimientos		Saldo Actual	
	Debe	Haber	Debe	Haber	Debe	Haber
PRESUPUESTO DE EGRESOS PAGADO	0.00	0.00	402,148,319.15	1,722,640.56	400,425,678.59	0.00
SERVICIOS PERSONALES (PAGADO)	0.00	0.00	178,028,912.14	532,437.90	177,496,474.24	0.00
MATERIALES Y SUMINISTROS (PAGADO)	0.00	0.00	15,367,471.70	110,085.46	15,257,386.24	0.00
SERVICIOS GENERALES (PAGADO)	0.00	0.00	36,733,391.58	511,930.03	36,221,461.55	0.00
TRANSFERENCIAS, ASIGNACIONES, SUBSIDIOS Y OTRAS AYUDAS (PAGADO)	0.00	0.00	70,316,611.64	85,757.90	70,230,853.74	0.00
BIENES MUEBLES, INMUEBLES E INTANGIBLES (PAGADO)	0.00	0.00	297,662.04	0.00	297,662.04	0.00
INVERSION PUBLICA (PAGADO)	0.00	0.00	66,354,961.91	449,002.48	65,905,959.43	0.00
PARTICIPACIONES Y APORTACIONES (PAGADO)	0.00	0.00	256,031.00	17,414.00	238,617.00	0.00
DEUDA PUBLICA (PAGADO)	0.00	0.00	34,793,277.14	16,012.79	34,777,264.35	0.00
CUENTAS DE CIERRE PRESUPUESTARIO						
TOTAL:	884,382,834.79	884,382,834.79	6,354,154,476.86	6,354,154,476.86	2,446,879,246.14	2,446,879,246.14